

國家公園之經營管理

國家公園計畫實施情形

為保護國家特有之自然風景、野生動植物及史蹟，本署依國家公園法之規定，自民國70年開始進行國家公園規劃，73年起陸續成立墾丁、玉山、陽明山、太魯閣、雪霸、金門、東沙環礁等7座國家公園，並分別成立管理處經營管理之。98年10月15日正式公告設立台江國家公園，為我國第8座國家公園，是全國第一個兼具歷史、生態、產業等資源特色的國家公園。也是唯一以河海交界的濕地生態系，具有保育標的與特色的國家公園。目前各國家公園，除東沙環礁國家公園尚未開放觀光且無居民居住外，餘各國家公園經營概況分述如後。

表1 國家公園計畫實施情形

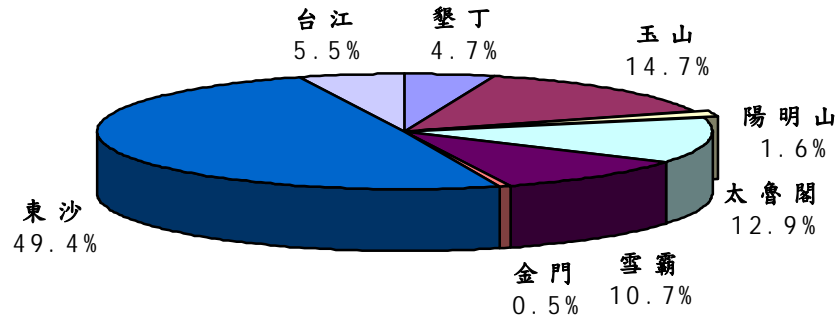
國家公園別	面積 (公頃)	公告實施日期	管理處 成立日期	通盤檢討公告日期		
				(第一次)	(第二次)	(第三次)
總計	715,783.18					
墾丁	33,289.59	71年 9月 1日	73年 1月 1日	85年 4月 1日	93年 7月29日	98年 8月 4日
玉山	105,490.00	74年 4月 6日	74年 4月10日	83年 9月 1日	93年11月 1日	99年 3月15日
陽明山	11,455.00	74年 9月 1日	74年 9月16日	84年 1月 1日	94年 8月15日	
太魯閣	92,000.00	75年11月12日	75年11月28日	84年 7月10日	92年 5月16日	99年 1月20日
雪霸	76,850.00	81年 7月 1日	81年 7月 1日	92年 9月 4日	98年 6月 1日	
金門	3,719.64	84年10月18日	84年10月18日	92年10月18日	97年10月24日	
東沙環礁	353,667.95	96年 1月17日	96年10月 4日			
台江	39,311.00	98年10月15日	98年12月28日			

註：墾丁國家公園含海域面積15,206.09公頃；東沙環礁國家公園含海域面積353,498.87公頃；台江國家公園含海域面積34,405公頃。

一、國家公園面積

(一)我國國家公園面積涵蓋陸域及海域約計有71萬5,783.18公頃，若扣除墾丁國家公園擁有之海域面積1萬5,206.09公頃、東沙環礁國家公園擁有之海域面積35萬3,498.87公頃及台江國家公園擁有之海域面積3萬4,405公頃，其餘陸域面積共31萬2,673.22公頃，占全國面積361萬8,950.50公頃之8.6%；其中以玉山國家公園10萬5,490公頃最大，占全國面積2.9%，東沙環礁國家公園169.08公頃最小，不及全國面積的0.1%。(詳圖1、表2及附表3-1)

圖 1 我國各國家公園面積百分比
民國 99 年底



國家公園總面積：715,783.18 公頃

表 2 國家公園面積-按現有土地利用型態及資源特性分

國家公園別	民國 99 年底						
	總面積	百分比 (%)	一般管制區	遊憩區	史蹟保存區	特別景觀區	生態保護區
總計	715,783.18	100.00	123,056.68	1,869.81	423.39	330,277.76	260,155.54
墾丁	33,289.59	4.65	23,929.75	789.41	15.15	1,861.04	6,694.24
海域	15,206.09	2.12	14,110.29	414.13	—	205.28	476.39
陸域	18,083.50	2.53	9,819.46	375.28	15.15	1,655.76	6,217.85
玉山	105,490.00	14.74	27,317.90	252.60	346.80	3,521.80	74,050.90
陽明山	11,455.00	1.60	5,459.00	283.00	—	4,364.00	1,349.00
太魯閣	92,000.00	12.85	3,850.00	230.00	40.00	21,640.00	66,240.00
雪霸	76,850.00	10.74	23,276.00	84.00	—	1,850.00	51,640.00
金門	3,719.64	0.52	1,899.40	192.80	0.34	1,627.10	—
東沙環礁	353,667.95	49.41	49.63	—	1.10	294,071.82	59,545.40
海域	353,498.87	49.39	7.77	—	—	293,945.70	59,545.40
陸域	169.08	0.02	41.86	—	1.10	126.12	—
台江	39,310.00	5.49	37,275.00	38.00	20.00	1,342.00	636.00
海域	34,405.00	4.81	34,405.00	—	—	—	—
陸域	4,906.00	0.68	2,870.00	38.00	20.00	1,342.00	636.00

資料來源：各國家公園管理處企劃經理課

(二) 我國國家公園按區域內現有土地利用型態及資源特性，劃分成一般管制區、遊憩區、史蹟保存區、特別景觀區、生態保護區等分區管理之。其中以特別景觀區面積 33 萬 277.76 公頃占 46.1% 最大，生態保護區面積 26 萬 155.54 公頃占 36.3% 次之，一般管制區面積 12 萬 3,055.68 公頃占 17.2% 再次之；各國家公園之發展各有特色，高山型之國家公園以生態保護區為主，如玉山國家公園 7 萬 4,050.90 公頃占

全區面積70.2%，太魯閣國家公園生態保護區面積6萬6,240公頃占全區面積72.0%，雪霸國家公園5萬1,640公頃占全區面積67.2%。海洋型之國家公園則以特別景觀區為主，如東沙環礁國家公園特別景觀區占全區面積83.1%，其他國家公園則為一般管制區面積為多者，如墾丁國家公園一般管制區面積2萬3,929.75公頃占全區面積71.9%，陽明山國家公園5,459公頃占全區面積47.7%，金門國家公園1,899.40公頃占全區面積51.1%，台江國家公園3萬7,275公頃占全區94.8%。(詳表2及附表3-1)

二、生物種類資源

- (一) 依動物種數分析：以墾丁國家公園計4,454種最為豐富，其中以魚類1,425種最多；東沙環礁國家公園計1,866種次之，其中以魚類643種最多；太魯閣國家公園計1,496種再次之，其中以昆蟲類1,150種最多；其他金門國家公園計1,223種，其中以昆蟲類597種最多；玉山國家公園計1,147種，其中以昆蟲類826種最多；陽明山國家公園計904種，其中以昆蟲類650種最多；雪霸國家公園計882種，其中以昆蟲類580種最多；顯示國家公園境內以昆蟲類占多數，另外，鳥類以墾丁國家公園340種最多，哺乳類以玉山國家公園58種最多，爬蟲類以陽明山國家公園53種占最多。(詳圖2、表3及附表3-8)
- (二) 依植物種數分析：以玉山國家公園2,684種最繁複，雪霸國家公園2,358種次之，其餘依序為太魯閣國家公園2,093種、墾丁國家公園1,931種、陽明山國家公園1,814種、金門國家公園877種、東沙環礁國家公園387種及台江國家公園219種。按植物類別觀之，各國家公園境內均以雙子葉植物占多數，其中以台江國家公園雙子葉植物占所有植物種數82.6%最多，金門國家公園占60.3%居次，太魯閣國家公園占55.7%再次之。(詳圖2、表4及附表3-8)

圖2 國家公園野生物資源種類

民國99年底

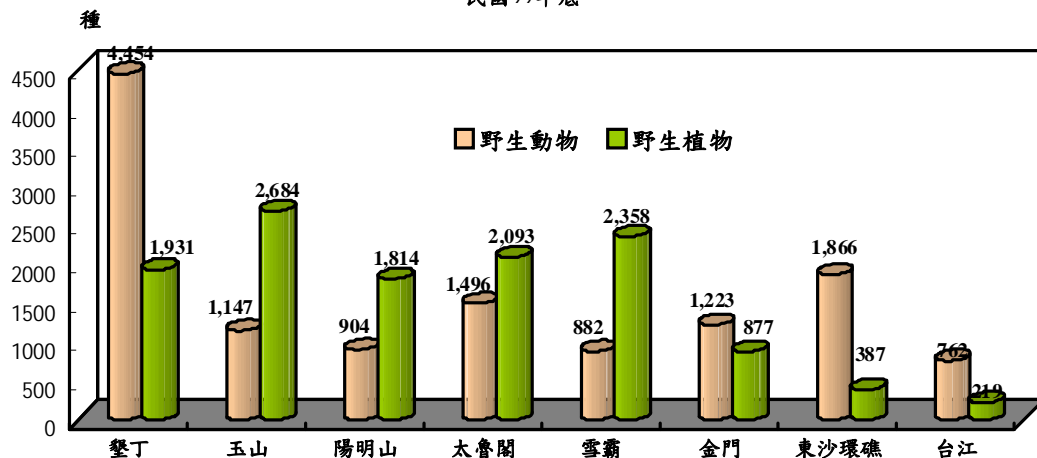


表 3 國家公園區域內動物種類

國家公園別	民國 99 年底										
	總計	哺乳類	鳥類	爬蟲類	兩棲類	魚類	昆蟲類	貝殼類	珊瑚類	甲殼類	其他
墾丁	4,454	42	340	49	18	1,425	916	801	327	394	142
玉山	1,147	58	191	18	13	12	826	29	-	-	-
陽明山	904	21	122	53	22	22	650	5	-	2	7
太魯閣	1,496	46	152	35	15	21	1,150	55	-	22	-
雪霸	882	57	151	37	16	17	580	18	-	-	6
金門	1,223	15	287	14	5	87	597	216	-	-	2
東沙環礁	1,866	3	241	2	-	643	392	204	281	43	57
台江	762	32	200	5	5	240	26	205	-	49	-

資料來源：各國家公園管理處保育研究課

表 4 國家公園區域內植物種類

國家公園別	民國 99 年底								
	總計	單子葉植物	雙子葉植物	裸子植物	蕨類植物	苔蘚類植物	藻類植物	菌類植物	其他
墾丁	1,931	244	742	13	149	109	161	233	280
玉山	2,684	426	1,469	28	437	177	-	147	-
陽明山	1,814	351	832	2	195	123	90	210	11
太魯閣	2,093	355	1,166	17	370	185	-	-	-
雪霸	2,358	349	1,252	31	344	92	80	210	-
金門	877	238	529	1	52	-	57	-	-
東沙環礁	387	42	166	2	1	-	148	-	28
台江	219	38	181	-	-	-	-	-	-

資料來源：各國家公園管理處保育研究課

三、違反國家公園法案件

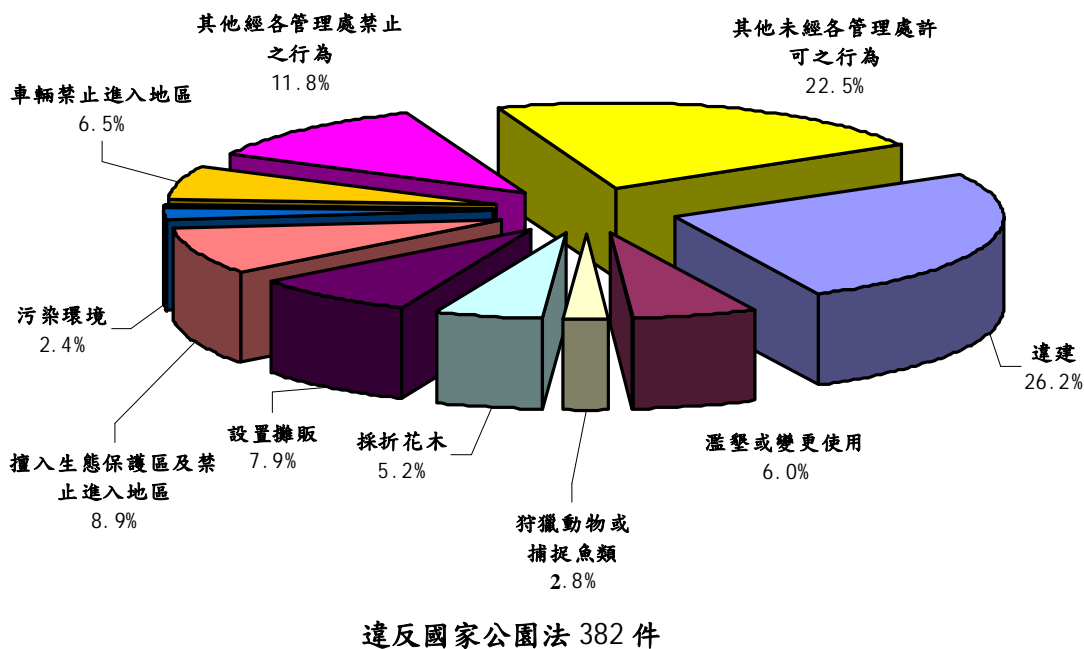
99 年各國家公園管理處處理違反國家公園法案件計 382 件，與上年相較則減少 263 件或減少 40.78%。

- (一) 就違反國家公園法行為觀之：以違建 100 件占 26.2% 最多，擅入生態保護區及禁止進入地區 34 件占 8.9% 次之，設置攤販 30 件占 7.9% 再次之。(詳表 5、圖 3 及附表 3-7)

表5 各國家公園管理處處理違反法案件數

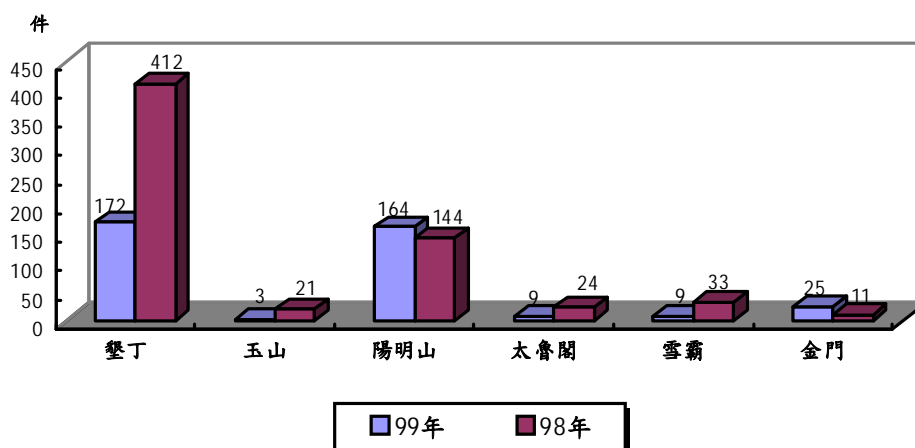
年別	總計	違建	單位：件									
			濫墾或變更使用	狩獵動物或捕捉魚類	採折花木	設置攤販	擅入生態保護區及禁止進入地區	污染環境	盜採鐘乳石、珊瑚礁或土石	車輛禁止進入地區	其他經各管理處禁止之行為	其他未經各管理處許可之行為
94年	606	91	43	10	14	120	46	17	-	101	6	158
95年	725	128	76	26	16	132	79	34	1	68	79	86
96年	454	43	40	30	11	84	57	8	-	37	72	72
97年	524	62	35	15	5	85	60	8	-	36	152	66
98年	645	101	30	18	7	66	30	5	-	52	270	66
99年	382	100	23	9	20	30	34	9	1	25	45	86
墾丁	172	51	16	6	5	22	3	5	-	14	37	13
玉山	3	-	-	-	2	-	1	-	-	-	-	-
陽明山	164	47	3	1	12	1	23	3	1	9	1	63
太魯閣	9	-	1	1	-	5	1	-	-	-	1	-
雪霸	9	-	-	-	-	2	6	1	-	-	-	-
金門	25	2	3	1	1	-	-	-	-	2	6	10
99年較98年增減(%)	-40.78	-0.99	-23.33	-50.00	185.71	-54.55	13.33	80.00	-	-51.92	-83.33	30.30

圖3 國家公園範圍內違反法案件百分比
民國99年



- (二) 就各國家公園觀之：以墾丁處理違法案件 172 件（違建 51 件占 29.7%）最多，陽明山 164 件（違建 47 件占 28.7%）次之，其餘依序為金門 25 件（濫墾或變更使用 3 件占 12.0%），太魯閣（設置攤販 5 件占 55.6%）及雪霸各 9 件（擅入生態保護區及禁止進入地區 6 件占 66.7%），玉山 3 件（採折花木 2 件占 66.7%）。（詳表 5、圖 4 及附表 3-7）
- (三) 因東沙島現屬海巡署勤務管制區，島上並無居民，故無違建、濫墾等情事發生，有關海洋環境保護和漁業資源之維護事項，因行政院海岸巡防署已有編制人員在東沙海域執行此項任務，為節省人力並避免任務重疊，暫不考慮設置國家公園警察隊，由海巡署依照現有法令與計畫，執行東沙環礁國家公園海域資源護管業務。管理處與相關單位彼此分工合作，互相協調，以達成東沙環礁國家公園經營管理目標。

圖4 各國家公園違反國家公園法案件數



四、重要公共設施

截至99年底，各國家公園設置之現有重要公共設施計有步道59萬2,014公尺，停車場163處，公廁156處，遊客中心47處，管理站25個，觀景平台149處，各種警告、禁止、指示、解說及意象標誌等牌示設施6,304面，餐飲中心26處。就設施類別分析，步道設施以玉山國家公園28萬8,800公尺最長，各種牌示設施以雪霸國家公園1,464面最多。另者，目前東沙島已設東沙管理站，俾利推動站區內各項維護管理及設施改善，整修東沙島道路雨水集水系統，並規劃再生能源、水資源利用及廢污水處理設施、規劃設置國際海洋研究站，強化與學術單位合作研究。（詳表6及附表3-4）

表 6 各國家公園現有重要公共設施概況

	步道 (公尺)	停車場 (處)	公廁 (處)	遊客中心 (處)	管理站 (個)	景觀平台 (處)	牌示設施 (面)	餐飲中心 (處)
94年底	563,519	145	132	32	24	126	5,430	18
95年底	573,927	143	134	32	23	131	5,925	18
96年底	574,579	145	136	32	23	132	6,092	18
97年底	574,709	156	134	32	23	129	6,213	18
98年底	578,201	156	154	47	24	143	6,139	26
99年底	592,014	163	156	47	25	149	6,304	26
墾丁	47,040	46	27	19	5	26	1,223	2
玉山	288,800	15	15	3	3	5	834	2
陽明山	68,487	30	30	1	6	50	1,435	6
太魯閣	49,303	29	36	4	4	21	850	10
雪霸	119,570	19	23	4	3	19	1,464	-
金門	18,759	24	25	16	3	28	486	6
東沙環礁	55	-	-	-	1	-	12	-
台江	-	-	-	-	-	-	-	-

資料來源：各國家公園管理處遊憩服務課

五、研究發展

99年國家公園研究發展業務包括自然保育、觀光遊憩及解說教育等研究案計有84件，經費1億4,139萬3千元，其中以研究自然保育方面46件（占54.8%）5,639萬9千元（占39.9%）最多，就各國家公園觀之件數與經費金額觀之，研究件數以金門國家公園研究案26件為最多；經費金額則以墾丁國家公園6,228萬1千元最高。（詳表7及附表3-2）

表 7 國家公園研究發展概況

	單位：件，千元											
	總計		企劃經理		觀光遊憩		工務建設		解說教育		自然保育	
	件數	經費	件數	經費	件數	經費	件數	經費	件數	經費	件數	經費
95年底	54	52,092	2	3,418	-	-	-	-	-	-	52	48,674
96年底	56	52,923	-	-	1	680	-	-	1	480	54	51,763
97年底	68	68,426	2	584	2	590	-	-	1	560	63	66,692
98年底	61	105,204	4	3,973	3	5,448	9	39,407	-	-	44	54,990
99年底	84	141,393	4	16,452	10	16,318	12	39,306	12	12,918	46	56,399
墾丁	20	62,281	3	15,562	2	6,035	11	38,570	1	1,000	3	1,114
玉山	3	2,894	-	-	-	-	-	-	-	-	3	2,894
陽明山	5	6,507	-	-	-	-	-	-	-	-	5	6,507
太魯閣	4	3,560	-	-	-	-	-	-	-	-	4	3,560
雪霸	22	29,648	-	-	1	91	-	-	7	7,905	14	21,652
金門	26	28,248	1	890	7	10,192	1	736	4	4,013	13	12,417
東沙環礁	2	6,355	-	-	-	-	-	-	-	-	2	6,355
台江	2	1,900	-	-	-	-	-	-	-	-	2	1,900

資料來源：各國家公園管理處企劃經理課

六、遊憩據點遊客人次及車輛次

(一) 99年各國家公園參觀之遊客人次係按參訪44處國家公園遊憩據點之遊客統計而得，計有1,665萬8千人次，較上(98)年之1,823萬9千人次減少8.7%，平均每天有4萬5,639人次至各國家公園參觀，其中以墾丁國家公園平均每天1萬7,396人次最多，陽明山國家公園平均每天1萬354人次次之，太魯閣國家公園平均每天1萬142人次再次之。

1. 按季節別觀之：第一季因適逢農曆春節及寒假，遊客人次計467萬7千人次占28.1%最多，其次為第三季適逢暑假期間，遊客人次計438萬2千人次占26.3%次之，第二季及第四季分別為387萬3千人次占23.2%及372萬6千人次占22.4%。
2. 若與上(98)年相較，除墾丁、雪霸及金門國家公園遊客人次各增加41.4%、4.4%與26.6%之外，其餘國家公園皆呈現減少狀況，其中以玉山國家公園減少49.7%降幅最大，太魯閣國家公園減少43.1%次之。(詳表8、圖5及附表3-9)

表 8 各國家公園遊憩據點遊客人次

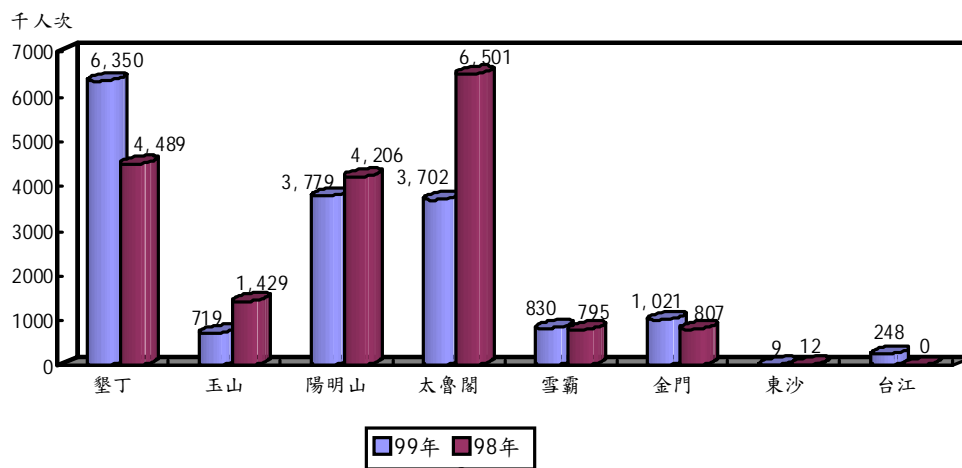
年別	單位：千人次								
	總計	墾丁	玉山	陽明山	太魯閣	雪霸	金門	東沙	台江
94年	16,611	4,076	1,349	4,162	5,599	423	1,002	-	-
95年	18,203	4,299	1,387	4,823	6,279	457	958	-	-
96年	15,817	3,605	1,349	4,619	4,813	473	958	-	-
97年	16,528	3,771	1,708	4,181	5,370	611	887	-	-
98年	18,239	4,489	1,429	4,206	6,501	795	807	12	-
99年	16,658	6,350	719	3,779	3,702	830	1,021	10	248
第1季	4,677	1,238	248	1,918	862	216	192	3	-
第2季	3,873	1,721	118	615	929	177	313	2	-
第3季	4,382	1,814	175	758	1,015	244	289	2	85
第4季	3,726	1,577	179	489	896	193	226	2	163
99年較98年 增減(%)	-8.7	41.4	-49.7	-10.1	-43.1	4.4	26.6	-21.9	-

資料來源：各國家公園管理處遊憩服務課

備註：1. 東沙環礁國家公園資料係統計高雄市都會公園內之海洋國家公園管理處遊客參訪數據

2. 台江國家公園自99年8月起提供統計數據

圖 5 國家公園遊憩據點遊客人次



- (二) 99年進入各國家公園遊憩據點車輛(不含公車及遊園車,另有部分停車場因委外經營無法計算車輛數,故不納入統計)166萬輛次,較上(98)年減少10.5%,以小型車占六成二最多,與上年相較,大型車增加約6萬5千輛次增幅45.7%,中型車減少7萬6千輛次,降幅35.1%,小型車減少15萬9千輛次,降幅13.4%,機車減少2萬5千輛,降幅8.3%。(詳表9及附表3-9)
- (三) 東沙環礁生態系因受過度捕撈與炸魚、毒魚等破壞性漁法,以及海水溫度異常升高,造成內環礁潟湖區的珊瑚大量白化之衝擊,因此行政院在核定「東沙環礁國家公園計畫」時,指示該計畫應優先辦理資源復育、監測與生態研究等工作,在國家公園成立之前五年不宜導入大眾遊憩活動,俟復育措施已達一定成果後,再考慮推動後續之生態旅遊與環境教育工作。

表9 各國家公園遊憩據點車輛次

單位：千輛

年別	總計	墾丁	玉山	陽明山	太魯閣	雪霸	金門	台江
94年	1,982	650	473	467	288	39	66	-
95年	2,106	673	433	532	353	51	64	-
96年	1,737	498	448	324	346	52	69	-
97年	1,833	526	440	337	418	44	68	-
98年	1,855	525	373	313	514	55	74	-
99年	1,660	531	201	288	427	55	96	62
第1季	441	145	78	71	113	17	18	-
第2季	335	114	26	66	92	7	30	-
第3季	511	160	47	98	138	18	28	23
第4季	372	112	49	54	86	13	20	39
99年較98年 增減(%)	-10.5	1.1	-46.3	-7.9	-16.9	0.1	28.7	-

資料來源：各國家公園管理處遊憩服務課

七、提供簡報及解說服務

(一) 按參訪人員屬性分

- 99年參訪各國家公園聽取簡報及解說服務者,包括學校團體、社會團體、政府機關、一般遊客及外國遊客等計有29萬6,542團次,775萬9,600人次,其中一般遊客697萬6,683人次占89.9%最多,社會團體51萬4,259人次占6.6%次之,學校團體11萬3,223人次占1.4%再次之。(詳表10及附表3-5)
- 就各國家公園觀之:以墾丁國家公園服務遊客434萬6,304人次占56.0%最多,陽明山國家公園服務遊客96萬3,466人次占12.4%次多,太魯閣國家公園82萬9,174人次占10.7%再次之。(詳表10及附表3-5)

表 10 國家公園簡報及解說服務概況

單位：人次

國家 公園別	按參訪人員屬性分					按參訪活動內容分			
	學校 團體	社會 團體	政府 機關	一般 遊客	外國 遊客	參觀遊 客中心	影片 欣賞	導館 解說	戶外 解說
94年	146,259	239,745	57,421	2,387,968	21,590	3,041,604	708,408	164,934	128,505
95年	172,526	268,749	47,203	3,849,857	31,251	3,462,107	743,778	137,616	124,133
96年	136,854	205,690	46,509	4,542,720	49,863	4,837,889	777,915	130,122	124,425
97年	136,384	372,711	47,046	5,040,628	64,190	5,301,309	689,960	153,670	192,749
98年	136,384	468,210	57,003	5,438,724	83,383	5,477,861	696,448	160,921	109,710
99年	113,223	514,259	43,106	6,976,683	112,329	7,500,045	759,543	182,143	138,616
墾丁	28,213	41,259	9,645	4,263,224	3,963	4,198,245	127,561	8,454	28,896
玉山	4,960	29,636	4,993	261,444	1,955	302,991	70,795	5,737	4,585
陽明山	53,894	137,974	13,556	734,851	23,191	901,573	88,177	79,149	34,694
太魯閣	5,739	2,923	1,536	816,013	2,963	829,174	97,017	287	16,922
雪霸	10,130	299,186	3,895	427,685	1,893	742,789	227,196	38,694	9,709
金門	7,795	2,772	9,303	423,066	78,013	520,949	148,471	36,124	8,236
海洋	1,993	349	78	7,086	28	4,324	326	4,854	22
台江	499	160	100	43,314	323	-	-	8,844	35,552

資料來源：各國家公園管理處解說教育課

(二) 按參訪活動內容分

99年參訪各國家公園簡報及解說服務，包括參觀遊客中心、影片欣賞、導館解說及戶外解說等四項活動內容，計35萬5,368團次及858萬347人次，其中以參觀遊客中心750萬45人次占87.4%最多，影片欣賞75萬9,543人次占8.9%次之，導館解說18萬2,143人次占2.1%再次之。(詳表10及附表3-6)

八、核發建築物建築執照

國家公園管理處為內政部指定特設主管建築機關，依法核發各國家公園內之建築物建築執照，99年核發之建築物建築執照分述如下：

- (一) 依建造執照核發量觀之：99年各國家公園管理處共核發33件，總樓地板面積1萬3,349平方公尺，較上(98)年核發之30件，總樓地板面積2萬17平方公尺，件數增加10.0%、總樓地板面積減少33.3%；其中件數以金門國家公園核發15件最多，墾丁國家公園13件次之，總樓地板面積則以墾丁國家公園核發8,184平方公尺最多，金門國家公園核發3,703平方公尺次之，玉山國家公園核發686平方公尺再次之。(詳表11)

(二) 依使用執照核發量觀之：99 年各國家公園管理處共核發 29 件，總樓地板面積 9,807 平方公尺，較上(98)年度核發之 30 件，總樓地板面積 1 萬 2528 平方公尺件數減少 3.3%、總樓地板面積減少 21.7%；其中件數以金門國家公園核發 14 件為最多，墾丁國家公園 11 件次之，總樓地板面積則以墾丁國家公園核發 6,012 平方公尺最多，金門國家公園 2,515 平方公尺次之，陽明山國家公園 1,090 平方公尺再次之。(詳表 11)

表 11 各國家公園核發建築執照總樓地板面積

		民國 99 年							
		單位：件，平方公尺							
	年別	總計	墾丁	陽明山	玉山	太魯閣	雪霸	金門	東沙環礁
建造	件數	33	13	1	1	3	-	15	-
執照	總樓地板面積	13,349	8,184	150	686	626	-	3,703	-
使用	件數	29	11	1	-	2	1	14	-
執照	總樓地板面積	9,807	6,012	1,090	-	164	26	2,515	-

資料來源：各國家公園管理處環境維護課

九、核准進入生態保護區

為確保國家公園生態保護區之生態與環境，各國家公園中除金門國家公園無生態保護區外，餘依國家公園法之規定，均建立了進入生態保護區之入園申請制度，99 年核准民眾進入生態保護區之隊數及人次各為 2 萬 8,490 隊及 19 萬 3,183 人次。就核准隊數觀之，以墾丁國家公園核准 1 萬 2,241 隊（占 43.0%）最多，雪霸國家公園 8,657 隊（占 30.4%）次之，玉山國家公園 4,584 隊（占 16.1%）再次之。再以核准人次觀之，以墾丁國家公園核准 10 萬 5,593 人次（占 54.7%）最多，雪霸國家公園 4 萬 1,274 人次（占 21.4%）次之，玉山國家公園 2 萬 8,347 人次（占 14.7%）再次之。東沙環礁國家公園則因考量範圍內自然資源和環境曾遭受人為破壞，安全設施亦不完善，故成立 5 年內為復育期，以資源調查研究和環境復舊及安全設施規劃等人員進出為主。(詳表 12 及附表 3-3)

表 12 國家公園核准進入生態保護區統計

單位：處，隊，人次

國家公園別	生態保護區 處數	核准進入生態保護區	
		隊 數	人 次
94 年	20	28,644	215,559
95 年	20	29,595	210,813
96 年	20	31,479	211,213
97 年	20	25,075	164,298
98 年	24	25,322	164,289
99 年	25	28,490	193,183
墾 丁	2	12,241	105,593
玉 山	9	4,584	28,347
陽明山	2	679	5,534
太魯閣	4	2,329	12,435
雪 霸	8	8,657	41,274

資料來源：各國家公園管理處保育研究課