

國家公園之經營管理

國家公園設立旨在保護國家特有之自然風景、野生物及史蹟，並提供國民育樂及研究園地，進而促進國人保育觀念與動植物之生態平衡。

本署依國家公園法之精神，積極推動國家公園之規劃、設立與經營管理，於民國七十一年至八十四年間，相繼成立墾丁、玉山、陽明山、太魯閣、雪霸及金門等六座各具特色的國家公園，涵蓋著臺灣自然及人文資源最豐富的精華地區，提供國人極佳的保育研究與環境教育場所，並分別成立管理處經營管理。

國家公園實施情形

國家公園別	面積(公頃)	公告實施日期	管理處成立日期
總計	322,845		
墾丁	33,269	七十一年九月一日	七十三年一月一日
玉山	105,491	七十四年四月六日	七十四年四月十日
陽明山	11,455	七十四年九月一日	七十四年九月十六日
太魯閣	92,000	七十五年十一月十二日	七十五年十一月二十八日
雪霸	76,850	八十一年七月一日	八十一年七月一日
金門	3,780	八十四年十月十八日	八十四年十月十八日

註：墾丁國家公園含海域面積15,186公頃

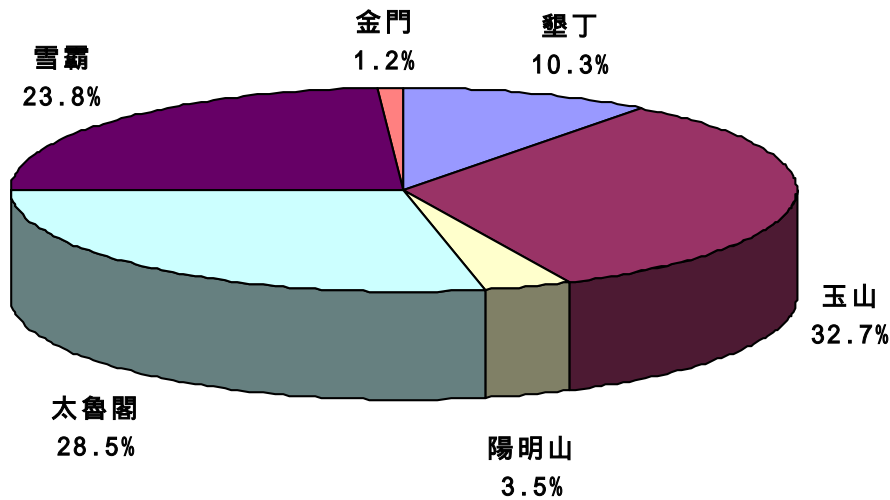
一、國家公園面積

我國目前已成立六座國家公園，總面積為 32 萬 2,845 公頃，扣除墾丁國家公園擁有之海域面積 1 萬 5,186 公頃，其餘陸域面積為 30 萬 7,659 公頃，占臺閩地區面積 361 萬 8,804 公頃之 8.50%；其中以玉山國家公園 10 萬 5,491 公頃為最大，占臺閩地區面積 2.9%；太魯閣國家公園 9 萬 2,000 公頃次之，占臺閩地區面積 2.5%；以金門國家公園 3,780 公頃為最小，僅占臺閩地區面積 0.1%。

國家公園按區域內現有土地利用型態及資源特性，劃分成一般管制區、遊憩區、史蹟保存區、特別景觀區及生態保護區管理之。六座國家公園以生態保護區面積占 60.1% 為最大，一般管制區面積占 28.3% 次之。各國家公園之發展各有其特色，屬於一般管制為主的包括墾丁國家公園占 71.6%，金門國家公園占 51.6%，陽明山國家公園占 49.2%；屬於生態保護區為主的有太魯閣國家公園占 69.3%，雪霸國家公園占 67.2%，玉山國家公園占 66.9%。

臺閩地區各國家公園面積百分比

民國九十一年底



總計：322,845 公頃
100 %

二、野生動植物資源

各國家公園因地理位置、海拔高度及氣候因素之不同，分別孕育著各種特有之珍貴稀有的物種。如墾丁國家公園之熱帶海岸原始林、沿岸海域之珊瑚礁魚類暨紅尾伯勞、灰面鷲等過境候鳥；陽明山國家公園之臺灣水韭、硫磺植物及各種杜鵑；玉山、太魯閣及雪霸等高山型國家公園之高山寒原植被、原始森林及水鹿、黑熊等多種大型哺乳類動物及鳥類；金門國家公園之鳥類、水獺亦具特色，均亟需保護。

各國家公園成立後即進行區域內各種生態資源之調查與登錄，截至九十一年底，野生動物方面，以墾丁國家公園 4,161 種最為豐富、太魯閣國家公園 1,189 種次之、其餘依序為玉山國家公園 1,006 種、陽明山國家公園 879 種、金門國家公園 864 種及雪霸國家公園 583 種。就野生動物種類分析，除墾丁國家公園因擁有海域以魚類資源 1,202 種最豐富，占其野生動物總數之 28.9%外，其餘五座國家公園，均以昆蟲類居多，占其野生動物百分比，以玉山國家公園 77.5%最多、太魯閣國家公園 76.7%居次、陽明山國家公園 73.9%再次之。

截至九十一年底，六座國家公園區域內之植物，以墾丁國家公園 1,931 種最多，陽明山國家公園 1,742 種次之，其餘依序為玉山國家公園 1,563 種、太魯閣國家公園 1,355 種、雪霸國家公園 1,162 種及金門國家公園 542 種。按種類觀之，均以雙子葉植物為主，其占植物百分比，以金門國家公園占 64.8% 最多，雪霸國家公園占 60.9% 居次，太魯閣國家公園占 59.7% 再次之。

國家公園野生動物資源

截至九十一年底

單位：種

國家公園別	總計	哺乳類	爬蟲類	兩棲類	昆蟲類	鳥類	魚類	貝類	珊瑚類	其他
墾丁	4,161	56	45	19	866	321	1,202	801	327	524
玉山	1,006	34	17	12	780	151	12	-	-	-
陽明山	879	21	48	22	650	110	22	5	-	1
太魯閣	1,189	37	28	13	912	144	17	18	-	20
雪霸	583	33	19	6	384	119	16	-	-	6
金門	864	12	14	5	400	287	86	58	-	2

註：「其他」為無脊椎動物

國家公園植物資源

截至九十一年底

單位：種

國家公園別	總計	單子葉植物	雙子葉植物	裸子植物	蕨類植物	苔蘚類植物	藻類植物	菌類植物	其他
墾丁	1,931	244	742	13	149	109	161	233	280
玉山	1,563	181	803	17	238	177	-	147	-
陽明山	1,742	351	831	2	175	123	50	210	0
太魯閣	1,355	269	809	18	259	-	-	-	-
雪霸	1,162	155	708	19	223	-	57	-	-
金門	542	153	351	2	36	-	-	-	-

三、處理違反國家公園法案件

國家公園係為保護自然資源而設立，在國家公園內有任何破壞景觀、資源之行為均於法不容，故各國家公園均配置國家公園警察隊，負責保護區域內資源與維持治安秩序，以及協助處理違反國家公園法等有關事項。

九十一年六座國家公園處理違反國家公園法行政罰鍰之告發案件計 1,327 件；其中以設置攤販 496 件最多，占違法總件數 37.4%，違建 188 件，占 14.2% 次之，擅入生態保護區 124 件，占 9.3% 再次之。若與上(九十)年取締案件 1,558 件相較，減少 14.8%，顯示民眾守法觀念提高，其中以污染環境減 47.4% 最多，

擅入生態保護區減 25.3%次之，車輛禁止進入地區減 20.6%再次之，就國家公園別觀之，取締案件較上年減少者依序為墾丁減 39.6%，金門減 35.5%，雪霸減 19.4%，陽明山減 8.5%，太魯閣減 0.5%，反之，增加者僅玉山增 17%。

各國家公園發生之違反法案別輕重情形各異，墾丁國家公園以「設置攤販」占 47.0%為重，玉山國家公園以「擅入生態保護區」占 49.1%為重，陽明山國家公園以「違建」占 22.9%為重，太魯閣國家公園以「設置攤販」占 69.3%為重，雪霸國家公園以「擅入生態保護區」占 44.0%為重，金門國家公園以「違建」占 40.0%為重。

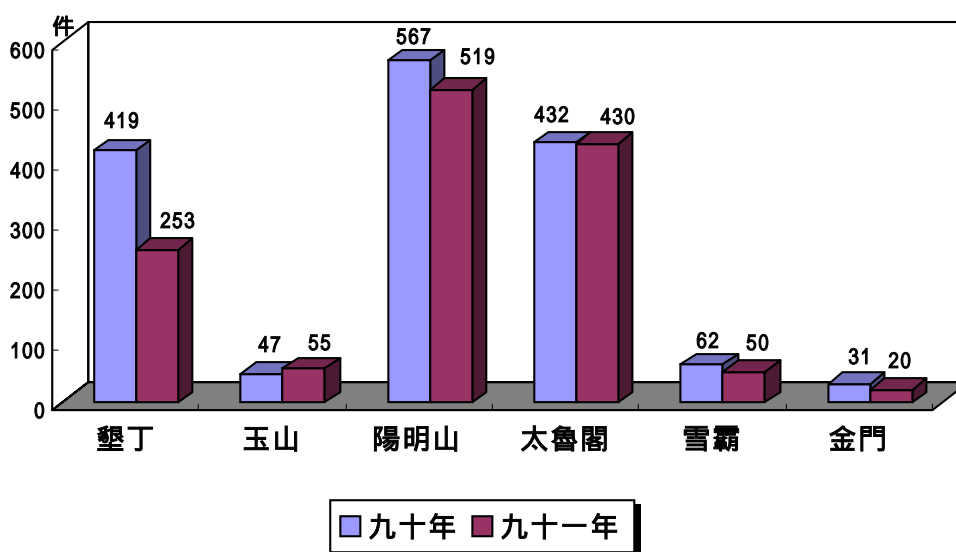
國家公園處理違反國家公園法案件

單位：件

國家公園別	合計	違建	濫墾	狩獵動物或毒、電、炸魚	採摘植物	設置攤販	傾倒廢棄物	擅入生態保護區	污染環境	車輛禁止進入地區	其他
87年	1,807	116	78	18	54	758	48	262	7	178	288
88年	997	90	59	24	39	159	16	157	32	212	209
89年	1,652	237	57	64	39	498	11	166	88	162	330
90年	1,558	210	44	31	20	595	11	166	57	141	283
91年	1,327	188	45	28	25	496	16	124	30	112	263
墾丁	253	60	18	-	-	119	2	1	-	-	53
玉山	55	-	-	-	8	4	-	27	-	6	10
陽明山	519	119	27	19	11	58	5	73	30	106	71
太魯閣	430	1	-	2	2	298	6	1	-	-	120
雪霸	50	-	-	4	3	17	-	22	-	-	4
金門	20	8	-	3	1	-	3	-	-	-	5

說明：「其他」為經國家公園主管機關禁止之行為

國家公園處理違反國家公園法案件



四、現有重要公共設施

截至九十一年底，六座國家公園內設置之重要公共設施計有：步道 66 萬 6,075 公尺，停車場 133 處，公廁 110 處，遊客中心 29 處，管理站 19 個，觀景平台 93 處，各種警告、禁止、指示、解說及意象標誌等牌示設施 3,896 面，餐飲中心 13 處。就設施別觀之，「步道」中以玉山國家公園內 38 萬 2,500 公尺為最長，占 57.4%，各種「牌示設施」以陽明山國家公園內 1,230 面最多，占 31.6%。

國家公園現有重要公共設施

國家公園別	步道 (公尺)	停車場 (處)	公廁 (處)	遊客中心 (處)	管理站 (個)	觀景平台 (處)	牌示設施 (面)	餐飲中心 (處)
90年底	656,828	122	102	28	20	84	3,755	14
91年底	666,075	133	110	29	19	93	3,896	13
墾丁	44,654	42	42	18	5	21	499	2
玉山	382,500	17	7	3	3	-	477	2
陽明山	66,514	29	29	1	6	47	1,230	6
太魯閣	38,000	22	11	1	3	7	574	3
雪霸	115,270	3	4	3	2	10	1,028	-
金門	19,137	20	17	3	-	8	88	-

五、研究發展

九十一年六座國家公園研究發展業務計有件數 53 件，經費 3,434 萬元，研究項目以「自然保育」方面為主，計 48 件及 2,921 萬 5 千元，各占九成及八成五。

國家公園研究發展概況

單位：件，千元

國家 公園別	總計		企劃經理		觀光遊憩		解說教育		自然保育	
	件數	經費	件數	經費	件數	經費	件數	經費	件數	經費
民國90年	33	24,772	4	3,374	1	780	2	746	25	19,403
民國91年	53	34,340	1	890	1	800	3	3,435	48	29,215
墾丁	8	9,009	-	-	-	-	-	-	8	9,009
玉山	3	2,148	-	-	1	800	-	-	2	1,348
陽明山	7	5,140	-	-	-	-	-	-	7	5,140
太魯閣	17	5,165	-	-	-	-	-	-	17	5,165
雪霸	13	9,270	-	-	-	-	2	3,000	11	6,270
金門	5	3,608	1	890	-	-	1	435	3	2,283

六、遊憩據點遊客及車輛

國家公園為全民共享之資源，為提升國人之休閒生活品質、倡導知性之旅，各國家公園均提供高品質的遊憩場所，並設置遊客中心進行解說服務，增進遊客豐富之遊憩體驗，使遊客量逐年增加。

九十一年六座國家公園遊客總人次係就下表四十一個遊憩據點統計而成

國家公園遊憩據點統計

國家公園別	據點數	遊憩據點名稱
合計	41	
墾丁	13	鵝鑾鼻公園、貓鼻頭公園、墾丁森林遊樂區、佳樂水風景區、社頂自然公園、南仁山生態保護區、龍坑生態保護區、小灣海域遊憩區、南灣海域遊憩區、瓊麻工業歷史展示區、龍鑾潭自然中心、砂島貝殼砂展示館、海洋生物博物館
玉山	7	雪峰、新中橫 125K、東埔、梅山、埡口、南安、遊客中心
陽明山	9	小油坑、大屯、冷水坑、擎天崗、龍鳳谷硫磺谷、遊客中心、陽明書屋、陽明公園、童軍露營場
太魯閣	4	遊客中心、布洛灣、峽谷精華區、臺九線景點
雪霸	3	武陵、觀霧、遊客中心
金門	5	中山林、翟山據點、雙鯉溼地自然中心、古寧頭戰史館、八二三戰史館

九十一年六座國家公園計有遊客 1,511 萬 8 千人次，較上年 1,510 萬 2 千人次成長 0.11%；其中雪霸國家公園遊客 557 千人次（占 3.7%），較上年大幅成長 85.6%為最多；金門國家公園 1,437 千人次（9.5%），成長 45.5%次之；玉山國家公園 1,335 千人次（8.8%），成長 20.3%居三；反之，較上年呈衰退者為墾丁國家公園 4,565 千人次（30.2%）減 8.5%最多；太魯閣國家公園 2,906 千人次（19.2%）減 7.6%次之；陽明山國家公園 4,317 千人次（28.6%）減 5.5%再次之。按季節分析，九十一年遊客人次以第一季（一至三月）4,691 千人次為最多，第三季（七至九月）3,881 千人次次之；玉山及陽明山國家公園均集中於第一季，金門集中於第二季，墾丁、太魯閣及雪霸國家公園集中於第三季。

國家公園遊憩據點遊客量

年別	單位：千人次						
	總計	墾丁	玉山	陽明山	太魯閣	雪霸	金門
民國 87 年	8,291	1,314	1,606	3,576	904	326	564
民國 88 年	8,632	2,114	1,286	3,768	778	292	392
民國 89 年	11,238	4,303	510	4,406	1,189	182	646
民國 90 年	15,102	4,989	1,110	4,568	3,146	300	988
民國 91 年	15,118	4,565	1,335	4,317	2,906	557	1,437
91 年較 90 年 增減(%)	0.11	-8.51	20.33	-5.50	-7.62	85.63	45.47

九十一年六個國家公園在遊客人次略增 0.1%下，前往遊憩據點車輛數 176 萬 449 輛，較上年增加 17,736 輛，小幅成長 1.0%。為瞭解前往國家公園進出車輛型態，就九十一年六座國家公園遊憩據點進出車輛分析，前往墾丁者以小型車占 85.3%最多，機車占 7.5%次之；前往玉山國家公園者以小型車占 39.1%最多，機車占 28.4%次之；前往陽明山國家公園者以小型車占 60.7%為最多，機車占 37.5%次之；前往太魯閣國家公園者以小型車占 72.3%居多，機車占 11.0%居次；前往雪霸國家公園者以小型車占 94.6%為最多，大型車占 2.5%次之；前往金門國家公園以大型車占 40.2%最多，小型車占 35.4%次之。除金門國家公園以大型車占最多外，餘均以小型車所占比率最高。

國家公園遊憩據點車輛數

單位：千輛

年別	總計	墾丁	玉山	陽明山	太魯閣	雪霸	金門
民國 87 年	1,504	235	250	570	389	-	60
民國 88 年	1,252	224	231	447	307	9	33
民國 89 年	1,243	491	91	374	211	15	62
民國 90 年	1,742	818	252	312	247	47	66
民國 91 年	1,760	598	378	369	298	35	86
91 年較 90 年 增減(%)	1.0	-27.0	50.1	17.4	20.5	-26.4	30.0

七、核發建築物建築執照

墾丁國家公園自九十一年起依建築法第三條被指定為建築主管機關，因此六座國家公園範圍內建築物建築執照，皆由各管理處自行核發。

九十一年六座國家公園管理處核發建築物建造執照，計有件數 49 件，總樓地板面積 2 萬 2,834 平方公尺，就總樓地板面積觀之，以墾丁國家公園核發 12 件及 10,704 平方公尺最多，陽明山國家公園核發 16 件及 5,988 平方公尺次之，金門國家公園核發 16 件及 3,777 平方公尺再次之。

九十一年六座國家公園管理處核發建築物使用執照，計有件數 38 件，總樓地板面積 1 萬 826 平方公尺，以金門國家公園核發 20 件及 8,128 平方公尺最多，陽明山國家公園核發 10 件及 1,935 平方公尺次之，玉山國家公園核發 7 件及 739 平方公尺再次之。

八、核准進入生態保護區

為確保國家公園生態保護區之生態與環境，六座國家公園中除金門國家公園無生態保護區外，餘依國家公園法之規定，均建立了進入生態保護區之入園申請制度，五座國家公園計由十九個生態保護區統計入園資料；其中墾丁國家公園有南仁山及龍坑等兩個生態保護區；玉山國家公園有玉山主峰、圓峰、南橫三山、八通關、南二段等五個生態保護區；陽明山國家公園有鹿角坑及磺嘴山兩個生態保護區；太魯閣國家公園有南湖中央尖山群、奇萊太魯閣山群及清水山三個生態保護區；雪霸

國家公園有雪山、志佳陽山、大霸尖山、武陵四秀、聖稜線、大小劍山、雪山西陵等七個生態保護區。

九十一年五座國家公園核准民眾進入生態保護區之隊數及人次各為 23,414 隊及 20 萬 5,770 人次。就核准隊數觀之，以墾丁國家公園核准 15,609 隊最多，占六成七。就核准人次分析，以墾丁國家公園核准 12 萬 5,667 人次，占六成一最多，玉山國家公園 4 萬 8,145 人次次之，雪霸國家公園 2 萬 2,946 人次再次之。

核准進入生態保護區

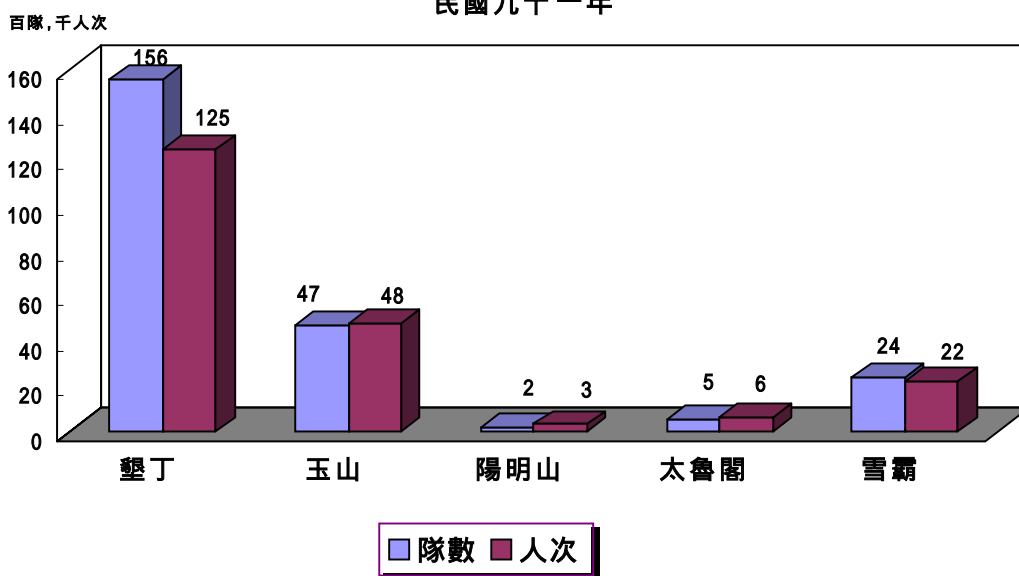
民國九十一年

單位：隊,人次,件

項目別	總計	墾丁	玉山	陽明山	太魯閣	雪霸	
生態保護區數	19	2	5	2	3	7	
進入生態保護區	隊數	23,414	15,609	4741	154	532	2,378
	人次	205,767	125,667	48,142	2,845	6,167	22,946

核准進入生態保護區

民國九十一年



九、提供簡報及解說服務

國家公園內提供解說服務之目的，是為使每一位蒞臨國家公園的遊客，能夠瞭解國家公園設置之目的及觀賞國家公園特有之自然風景、野生物及史蹟，以引導遊客認識自然，進而普及生態保育觀念並關愛、尊重自然。

九十一年蒞臨六個國家公園聽取簡報及解說服務，按參訪人員屬性分，計有學校團體、社會團體、政府機關、一般遊客及外國遊客等 7 萬 9,950 團次及 272 萬 5,971 人次，其中以一般遊客 6 萬 9,310 團次及 235 萬 345 人次分占 86.7%及 86.2 % 最多，社會團體 4,193 團次及 14 萬 5,470 人次分占 5.2%及 5.3%次之。依國家公園別分析，總人次則以金門國家公園 97 萬 6,591 人次居多，占總人次之 35.8%，陽明山國家公園 95 萬 5,933 人次居次，占總人次之 35.1%，雪霸國家公園 26 萬 2,050 人次居三，占總人次之 9.6%。就外國遊客觀之，以前往陽明山國家公園 6,961 人次最多，占外國遊客總人次之 42.8%，太魯閣國家公園 5,597 人次次之，占 34.4%，墾丁國家公園 1,940 人次再次之，占 11.9%。

按參訪活動內容分，包括參觀遊客中心、影片欣賞、導館解說及戶外解說等四種，計有 12 萬 6,914 團次及 438 萬 7,728 人次，其中以參觀遊客中心 7 萬 8,205 團次及 311 萬 6,529 人次最多，各占 61.6%及 71.0%，影片欣賞 4 萬 121 團次及 100 萬 86 人次次之，各占 31.6%及 22.8%，導館解說 6,058 團次及 18 萬 860 人次再次之，各占 4.8%及 4.1%，戶外解說 2,530 團次及 9 萬 253 人次居四，各占 2.0%及 2.1%。

國家公園簡報及解說服務

單位：人次

國家公園別	參訪人員屬性					參訪活動內容			
	學校團體	社會團體	政府機關	一般遊客	外國遊客	參觀遊客中心	影片欣賞	導館解說	戶外解說
九十年	124,351	126,388	71,108	1,353,189	14,247	1,847,595	548,065	160,327	89,847
九十一年	142,481	145,470	71,426	2,350,345	16,249	3,116,529	1,000,086	180,860	90,253
墾丁	51,712	29,765	11,197	53,361	1,940	37,595	100,092	10,343	20,816
玉山	8,335	10,573	2,743	235,677	368	256,414	89,601	2,810	5,855
陽明山	55,471	69,568	30,281	793,652	6,961	967,094	145,649	140,708	40,318
太魯閣	7,532	7,098	2,696	102,803	5,597	598,831	121,931	6,409	19,248
雪霸	7,209	17,757	12,785	224,109	190	280,004	208,938	15,349	904
金門	12,222	10,709	11,724	940,743	1,193	976,591	336,875	5,241	3,112