

# 國家公園之經營管理

## 一、國家公園計畫實施情形

為保護國家特有之自然風景、野生動植物及史蹟，本署依國家公園法之規定，自民國 70 年開始進行國家公園規劃，73 年起陸續成立墾丁、玉山、陽明山、太魯閣、雪霸及金門等 6 座國家公園，並分別成立管理處經營管理之。

國家公園計畫實施情形

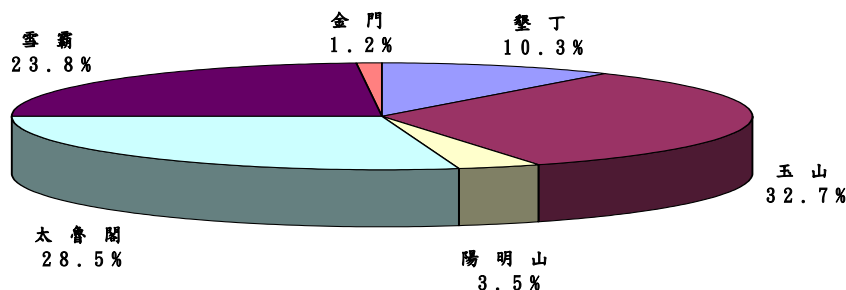
國家公園別	面積(公頃)	公告實施日期	管理處成立日期	通盤檢討公告日期	
				(第一次)	(第二次)
總計	322,804.23				
墾丁	33,289.59	71年 9月 1日	73年 1月 1日	85年 4月 1日	93年 7月29日
玉山	105,490.00	74年 4月 6日	74年 4月10日	83年 9月 1日	93年11月 1日
陽明山	11,455.00	74年 9月 1日	74年 9月16日	84年 1月 1日	94年 8月15日
太魯閣	92,000.00	75年11月12日	75年11月28日	84年 7月10日	92年 5月16日
雪霸	76,850.00	81年 7月 1日	81年 7月 1日	92年 9月15日	
金門	3,719.64	84年10月18日	84年10月18日	92年10月18日	

註：墾丁國家公園含海域面積15,206.09公頃

## 二、國家公園面積

(一)我國國家公園面積涵蓋陸域及海域約計有32萬2,804.23公頃，若扣除墾丁國家公園擁有之海域面積1萬5,206.09公頃，其餘陸域面積共30萬7,598.14公頃，占全國面積361萬8,803.54公頃之8.5%；其中以玉山國家公園10萬5,490公頃最大，占全國面積2.9%，金門國家公園3,719.64公頃最小，僅占全國面積0.1%。

我國各國家公園面積百分比  
民國 95 年底



國家公園總面積：322,804.23 公頃

(二) 我國國家公園按區域內現有土地利用型態及資源特性，劃分成生態保護區，特別景觀區、史蹟保存區、遊憩區、一般管制區等分區管理之。其中以生態保護區面積19萬6,444公頃占60.9%最大，一般管制區面積8萬8,982公頃占27.6%次之，特別景觀區面積3萬4,984公頃占10.8%再次之；各國家公園之發展各有特色，高山型之國家公園以生態保護區為主，如太魯閣國家公園生態保護區占全區面積72.0%，雪霸國家公園占67.2%，玉山國家公園占66.9%，其他國家公園則為一般管制區面積為多者，如墾丁國家公園一般管制區占全區面積71.9%，金門國家公園占51.1%，陽明山國家公園占47.7%。

國家公園面積-按現有土地利用型態及資源特性分

國家公園別	總面積	百分比(%)	民國 95 年底					單位：公頃
			生態保護區	特別景觀區	史蹟保存區	遊憩區	一般管制區	
總計	322,804.23	100.00	196,444.14	34,983.94	402.29	1,991.81	88,982.05	
墾丁	33,289.59	10.31	6,694.24	1,861.04	15.15	789.41	23,929.75	
海域	15,206.09	4.71	476.39	205.28	0.00	414.13	14,110.29	
陸域	18,083.50	5.60	6,217.85	1,655.76	15.15	375.28	9,819.46	
玉山	105,490.00	32.68	70,520.90	3,641.80	346.80	412.60	30,567.90	
陽明山	11,455.00	3.55	1,349.00	4,364.00	-	283.00	5,459.00	
太魯閣	92,000.00	28.50	66,240.00	21,640.00	40.00	230.00	3,850.00	
雪霸	76,850.00	23.81	51,640.00	1,850.00	-	84.00	23,276.00	
金門	3,719.64	1.15	-	1,627.10	0.34	192.80	1,899.40	

資料來源：各國家公園管理處企劃經理課

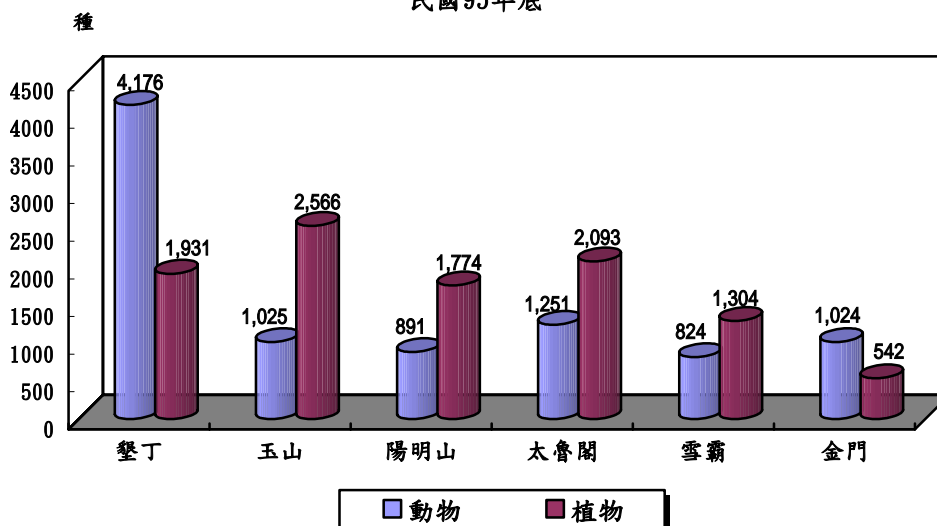
### 三、生物種類資源

(一) 依動物種數分析：以墾丁國家公園計4,176種最為豐富，其中以魚類1,202種最多；太魯閣國家公園計1,251種次之，其中以昆蟲類912種最多；金門國家公園計1,026種再次之，其中以昆蟲類400種最多；其他玉山國家公園計1,025種，其中以昆蟲類780種最多；陽明山國家公園計891種，其中以昆蟲類650種最多；雪霸國家公園計824種，其中以昆蟲類580種最多；顯示國家公園境內以昆蟲類占多數，另外，鳥類以墾丁國家公園333種最多，哺乳類以墾丁國家公園56種最多，爬蟲類以墾丁國家公園及陽明山國家公園各為48種占最多。

(二) 依植物種數分析：以玉山國家公園2,566種最繁富，太魯閣國家公園2,093種次之，其餘依序為墾丁國家公園1,931種、陽明山國家公園1,774種、雪霸國家公

園1,304種及金門國家公園542種。按植物類別觀之，各國家公園境內均以雙子葉植物占多數，其中以金門國家公園雙子葉植物占所有植物種數64.8%最多，太魯閣國家公園占55.7%居次，玉山國家公園占54.4%再次之。

各國家公園野生物資源種數  
民國95年底



國家公園區域內動物種類

國家公園別	民國95年底										單位：種
	總計	哺乳類	爬蟲類	兩棲類	昆蟲類	鳥類	魚類	貝類	甲殼類	其他	
墾丁	4,176	56	48	19	866	333	1,202	801	382	469	
玉山	1,025	51	18	13	780	151	12	-	-	-	
陽明山	891	21	48	22	650	120	22	5	2	1	
太魯閣	1,251	46	34	15	912	146	21	55	22	-	
雪霸	824	33	26	13	580	150	16	-	-	6	
金門	1,026	15	14	5	400	287	87	216	-	2	

資料來源：各國家公園管理處保育研究課

國家公園區域內植物種類

國家公園別	民國95年底									單位：種
	總計	單子葉植物	雙子葉植物	裸子植物	蕨類植物	苔蘚類植物	藻類植物	菌類植物	其他	
墾丁	1,931	244	742	13	149	109	161	233	280	
玉山	2,566	424	1,395	28	395	177	-	147	-	
陽明山	1,774	351	832	2	195	123	50	210	11	
太魯閣	2,093	355	1,166	17	370	185	-	-	-	
雪霸	1,304	155	708	19	223	-	80	119	-	
金門	542	153	351	2	36	-	-	-	-	

資料來源：各國家公園管理處保育研究課

#### 四、違反國家公園法案件

95年各國家公園管理處處理違反國家公園法案件計 725 件，較上(94)年增 19.6%。

(一)就違反國家公園法行為觀之：以設置攤販 132 件占 18.2%最多，違建 128 件占 17.7%次之，擅入生態保護區或禁止進入地區 79 件占 10.9%次之。與上(94)年相較僅有車輛禁止進入地區件數減少外，其餘之案件數都呈增加之狀況，其中狩獵動物或補捉魚類及污染環境件數增加幅度更在一倍以上。

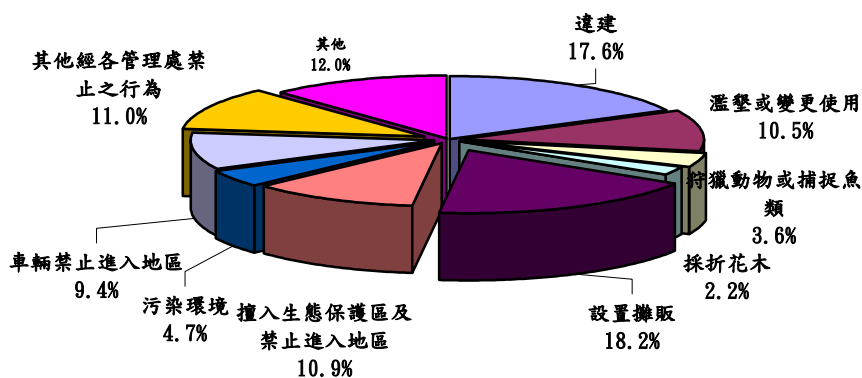
各國家公園管理處處理違反法案件數

年別	單位：件										
	合計	違建	濫墾	狩獵動物或毒、電、炸魚	採折花木	設置攤販	擅入生態保護區及禁止進入地區	污染環境	車輛禁止進入地區	其他經各管理處禁止之行為	其他
91年	1,327	188	45	28	25	496	124	30	112	20	259
92年	1,377	137	51	18	34	544	164	18	113	12	286
93年	1,096	157	51	8	16	188	115	42	129	9	381
94年	606	91	43	10	14	120	46	17	101	6	158
95年	725	128	76	26	16	132	79	34	68	80	86
95年較94年增減(%)	19.6	40.7	76.7	160.0	14.3	10.0	71.7	100.0	-32.7	1233.3	-44.9

說明：「其他」為其他未經各管理處許可之行為

國家公園範圍內違反法案件百分比

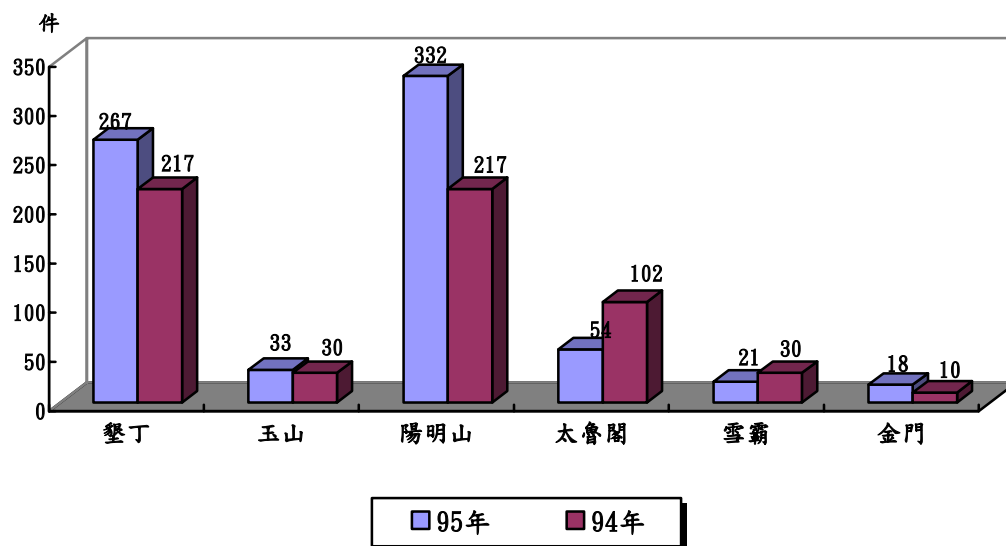
民國95年



違反國家公園法計 725 件

(二) 就各國家公園觀之：以陽明山處理違法案件 332 件(違建 105 件占 31.6%)最多，墾丁 267 件(設置攤販 79 件占 29.6%)次之，其餘依序為太魯閣 54 件(設置攤販 11 件占 20.4%)，玉山 33 件(擅入生態保護區 21 件占 63.6%)，雪霸 21 件(設置攤販 13 件占 61.9%)，金門 18 件(濫墾或變更使用 5 件占 27.8%)。

各國家公園違反國家公園法案件數



## 五、重要公共設施

各國家公園現有重要公共設施概況

國家公園別	步道 (公尺)	停車場 (處)	公廁 (處)	遊客中心 (處)	管理站 (個)	景觀平台 (處)	牌示設施 (面)	餐飲中心 (處)
92年底	333,842	140	122	31	22	115	4,560	14
93年底	337,991	143	124	32	24	135	4,990	14
94年底	350,130	145	132	32	24	119	5,575	18
95年底	361,797	145	134	33	24	125	6,799	18
墾丁	47,020	46	48	19	5	26	1,204	2
玉山	39,940	17	15	4	4	2	991	2
陽明山	68,417	29	30	1	6	50	1,322	6
太魯閣	49,173	23	12	1	3	10	836	3
雪霸	118,627	6	4	4	3	17	1,279	-
金門	38,600	24	25	4	3	20	1,167	5

資料來源：各國家公園管理處觀光遊憩課

截至95年底，各國家公園設置之現有重要公共設施計有步道36萬1,797公尺，停車場145處，公廁134處，遊客中心33處，管理站24個，觀景平台125處，各種警告、禁止、指示、解說及意象標誌等牌示設施6,799面，餐飲中心18處。就設施類別分析，步道設施以雪霸國家公園11萬8,627公尺最長，各種牌示設施以陽明山國家公園1,322面最多。

## 六、研究發展

95年國家公園研究發展業務包括自然保育及企劃經理等兩方面之研究案計有54件，經費5,209萬2千元，其中以研究自然保育方面52件（占96.3%）4,867萬4千元（占93.4%）最多，就各國家公園觀之，以雪霸國家公園研究案14件及1,497萬3千元最多。

### 國家公園研究發展概況

國家 公園別	民國 95 年									
	總計		自然保育		解說教育		工務建設		企劃經理	
	件數	經費	件數	經費	件數	經費	件數	經費	件數	經費
93年底	82	61,283	76	55,227	4	4,500	2	1,556	-	-
94年底	67	51,270	58	43,995	6	4,775	-	-	3	2,500
95年底	54	52,092	52	48,674	-	-	-	-	2	3,418
墾丁	10	11,878	9	9,210	-	-	-	-	1	2,668
玉山	9	6,180	9	6,180	-	-	-	-	-	-
陽明山	8	5,961	8	5,961	-	-	-	-	-	-
太魯閣	4	5,150	4	5,150	-	-	-	-	-	-
雪霸	14	14,973	14	14,973	-	-	-	-	-	-
金門	9	7,950	8	7,200	-	-	-	-	1	750

資料來源：各國家公園管理處企劃課

## 七、遊憩據點遊客人次及車輛次

(一) 95年各國家公園參觀之遊客人次係按參訪40處國家公園遊憩據點之遊客統計而得，計有1,820萬3千人次，較上(94)年之1,661萬1千人次增加9.6%，平均每天有4萬9,871人次至各國家公園參觀，其中以太魯閣國家公園平均每天1萬7,203人次最多，陽明山國家公園平均每天1萬3,215人次次之，墾丁國家公園平均每天1萬1,777人次再次之。

1. 按季節別觀之：第一季因適逢農曆春節及寒假，遊客人次計533萬4千人次占29.3%最多，其次為第三季逢暑假期間，遊客人次計478萬7千人次占26.3%，第四季419萬9千人次占23.1%，第二季遊客人次為388萬3千人次占21.3%。

2. 若與上(94)年相較，以陽明山國家公園增加15.9%增幅最大，太魯閣國家公園增加12.1%次之，其餘除金門國家公園減4.4%外，雪霸、墾丁及玉山等國家公園皆呈成長的狀況。

(二) 95年進入各國家公園遊憩據點車輛(不含公車及遊園車)210萬6千輛次，較上(94)年增加6.2%，以小型車占六成七最多，與上(94)年相較，大型車增加約1萬2千輛次增幅10.5%，機車增加2萬9千輛次增幅8.0%，小型車增加8萬9千輛增幅6.7%，而中型車則是惟一減少者，減少6,484輛次，減幅3.6%。

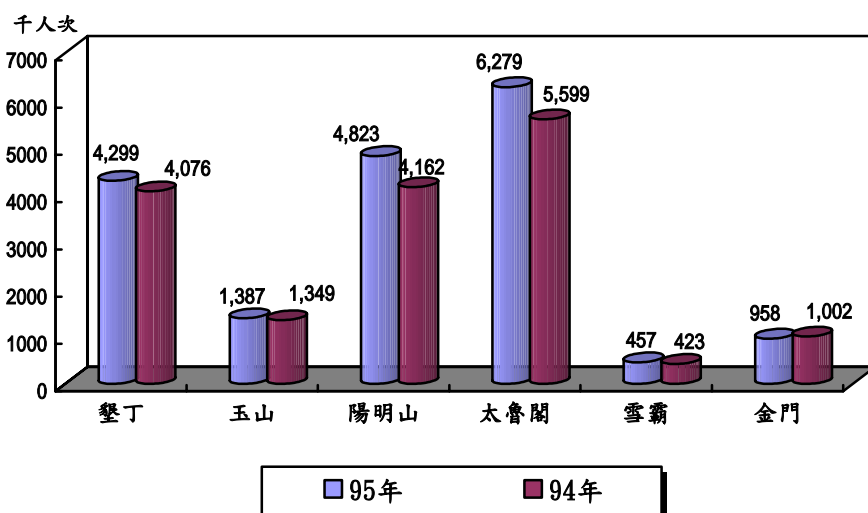
各國家公園遊憩據點遊客人次

單位：千人次

年別	總計	墾丁	玉山	陽明山	太魯閣	雪霸	金門
91年	15,118	4,565	1,335	4,317	2,906	557	1,437
92年	14,809	3,666	1,534	4,559	3,332	788	930
93年	15,576	4,229	1,255	4,854	3,533	608	1,095
94年	16,612	4,076	1,349	4,162	5,599	423	1,002
95年	18,203	4,299	1,387	4,823	6,279	457	958
第1季	5,334	861	424	2,242	1,542	102	163
第2季	3,883	1,003	269	816	1,462	92	241
第3季	4,787	1,429	290	917	1,728	130	293
第4季	4,199	1,005	404	848	1,548	132	261
95年較94年 增減(%)	9.6	5.5	2.8	15.9	12.1	7.9	-4.4

資料來源：各國家公園管理處觀光遊憩課

各國家公園遊憩據點遊客人次



各國家公園遊憩據點車輛次

單位：千輛

年別	總計	墾丁	玉山	陽明山	太魯閣	雪霸	金門
91年	1,760	598	378	367	298	35	86
92年	1,889	667	521	448	150	49	53
93年	2,020	709	474	462	265	35	74
94年	1,982	650	473	467	288	39	66
95年	2,106	673	433	532	353	51	64
第1季	521	157	135	118	83	14	13
第2季	455	156	79	127	72	7	14
第3季	611	234	90	148	104	16	19
第4季	519	125	128	139	93	15	18
95年較94年 增減(%)	6.2	3.5	-8.3	14.0	22.4	32.8	-4.1

資料來源：各國家公園管理處觀光遊憩課

## 八、提供簡報及解說服務

### (一) 按參訪人員屬性分

1. 95年參訪各國家公園聽取簡報及解說服務者，包括學校團體、社會團體、政府機關、一般遊客及外國遊客等計有13萬8,349團次，436萬9,586人次，其中一般遊客384萬9,857人次占88.1%最多，社會團體26萬8,749人次占6.2%次之，學校團體17萬2,526人次占3.9%再次之。
2. 就各國家公園觀之：以墾丁國家公園服務遊客217萬2,617人次占49.7%最多，陽明山國家公園服務遊客77萬2,061人次占17.7%次多，金門國家公園66萬2,478人次占15.2%再次之。
3. 就外國遊客觀之：95年參訪國家公園聽取簡報及解說服務之外國遊客3萬1,251人次，占總人次之0.7%，其中以金門國家公園12,324人次最多，占外國遊客總人次之39.4%，太魯閣國家公園9,388人次次之，占外國遊客總人次之30.0%，陽明山國家公園6,343人次再次之，占20.3%。

### (二) 按參訪活動內容分

95年參訪各國家公園簡報及解說服務，包括參觀遊客中心、影片欣賞、導館解說及戶外解說等四項活動內容，計19萬203團次及587萬351人次，其中以參觀遊客中心483萬7,889人次占82.4%最多，影片欣賞77萬7,915人次占13.3%次之，導館解說13萬122人次占2.2%再次之。



## 國家公園簡報及解說服務概況

單位：人次

國家 公園別	按參訪人員屬性分					按參訪活動內容分			
	學校 團體	社會 團體	政府 機關	一般 遊客	外國 遊客	參觀遊 客中心	影片 欣賞	導館 解說	戶外 解說
92年	130,834	147,424	46,225	2,328,088	11,842	3,272,200	769,753	142,218	170,806
93年	135,829	174,092	50,423	2,354,745	18,877	3,041,604	708,408	164,934	128,505
94年	146,259	239,745	57,421	2,387,968	21,590	3,462,107	743,778	137,616	124,133
95年	172,526	268,749	47,203	3,849,857	31,251	4,837,889	777,915	130,122	124,425
墾丁	63,298	42,008	9,243	2,055,959	2,109	2,020,565	120,307	1,221	39,249
玉山	8,121	29,889	3,666	320,531	1,058	363,265	119,484	2,720	10,556
陽明山	67,712	142,351	11,059	544,596	6,343	1,134,722	70,210	93,944	46,291
太魯閣	11,820	6,788	1,348	129,462	9,388	392,165	158,446	1,700	13,359
雪霸	5,835	22,132	4,166	208,197	29	264,694	66,978	13,368	9,299
金門	15,740	25,581	17,721	591,112	12,324	662,478	242,490	17,169	5,671

資料來源：各國家公園管理處解說教育課

### 九、核發建築物建築執照

國家公園管理處為內政部指定特設主管建築機關，依法核發各國家公園內之建築物建築執照，95年核發之建築物建築執照分述如下：

- (一) 依建造執照核發量觀之：95年各國家公園管理處共核發31件，總樓地板面積2萬3,039平方公尺，較上(94)年核發之72件，總樓地板面積3萬1,623萬平方公尺各減少56.9%及27.1%；其中件數以墾丁國家公園核發11件最多，金門國家公園9件次之，陽明山國家公園5件再次之，總樓地板面積則以陽明山國家公園核發1萬993平方公尺最多，墾丁國家公園核發7,834平方公尺次之，太魯閣國家公園核發2,482平方公尺再次之。
- (二) 依使用執照核發量觀之：95年各國家公園共核發47件，總樓地板面積2萬3,455平方公尺，較上(94)年核發之46件，總樓地板面積1萬8,080平方公尺各增加2.2%及29.7%；其中以金門國家公園核發15件最多，墾丁國家公園核發14件次之，陽明山國家公園核發11件再次之，總樓地板面積則以陽明山國家公園核發1萬1,644平方公尺最多，墾丁國家公園7,246平方公尺次之，金門國家公園3,468平方公尺再次之。

### 各國家公園核發建築執照總樓地板面積

民國 95 年

單位：件，平方公尺

	年別	民國 95 年						
		總計	墾丁	玉山	陽明山	太魯閣	雪霸	金門
建造	件數	31	11	2	5	4	-	9
執照	總樓地板面積	23,039	7,834	155	10,933	2,482	-	1,635
使用	件數	47	14	2	11	5	-	15
執照	總樓地板面積	23,455	7,246	195	11,644	902	-	3,468

資料來源：各國家公園管理處工務課

### 十、核准進入生態保護區

為確保國家公園生態保護區之生態與環境，各國家公園中除金門國家公園無生態保護區外，餘依國家公園法之規定，均建立了進入生態保護區之入園申請制度，95 年核准民眾進入生態保護區之隊數及人次各為 29,598 隊及 21 萬 811 人次。就核准隊數及人次觀之，以墾丁國家公園核准 13,625 隊（占 46.0%）及 11 萬 1,134 人次（占 52.7%）最多，玉山國家公園 8,583 隊（占 29.0%）及 5 萬 2,950 人次（占 25.1%）次之，雪霸國家公園 4,897 隊（占 16.5%）及 2 萬 9,380 人次（占 13.9%）再次之。

### 國家公園核准進入生態保護區統計

單位：處，隊，人次

國家公園別	生態保護區 處數	核准進入生態保護區	
		隊數	人次
91 年	19	23,414	205,767
92 年	18	27,063	209,574
93 年	19	27,124	196,169
94 年	19	28,113	211,855
95 年	19	29,598	210,811
墾丁	2	13,625	111,134
玉山	4	8,583	52,950
陽明山	2	505	6,181
太魯閣	4	1,985	11,168
雪霸	7	4,897	29,380

資料來源：各國家公園管理處保育研究課