

國家公園之經營管理

國家公園計畫實施情形

為保護國家特有之自然風景、野生動植物及史蹟，本署依國家公園法之規定，自民國70年開始進行國家公園規劃，73年起陸續成立墾丁、玉山、陽明山、太魯閣、雪霸、金門、東沙環礁、台江等8座國家公園，並分別成立管理處經營管理之。目前各國家公園，除東沙環礁國家公園尚未開放觀光且無居民居住外，餘各國家公園經營概況分述如後。

表1 國家公園計畫實施情形

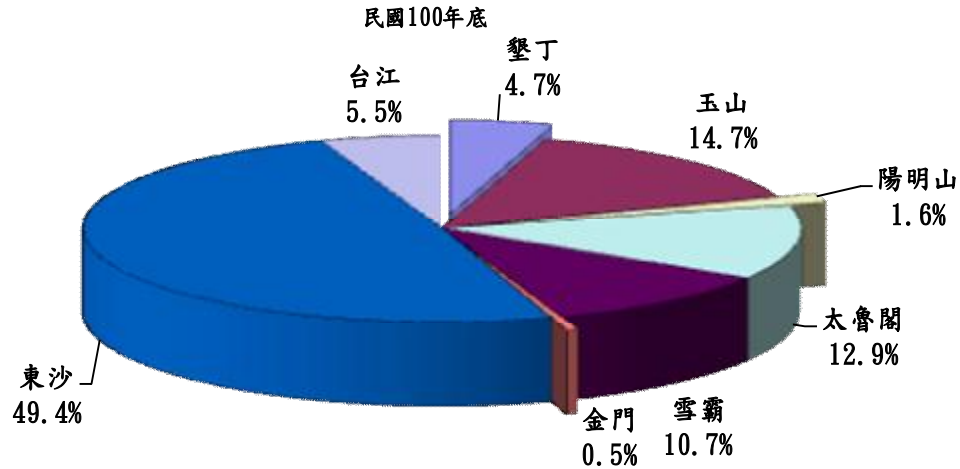
國家公園別	面積 (公頃)	公告實施日期	管理處 成立日期	通盤檢討公告日期		
				(第一次)	(第二次)	(第三次)
總計	715,783.18					
墾丁	33,289.59	71年9月1日	73年1月1日	85年4月1日	93年7月29日	100年11月17日
玉山	105,490.00	74年4月6日	74年4月10日	83年9月1日	93年11月1日	
陽明山	11,455.00	74年9月1日	74年9月16日	84年1月1日	94年8月15日	
太魯閣	92,000.00	75年11月12日	75年11月28日	84年7月10日	92年5月16日	
雪霸	76,850.00	81年7月1日	81年7月1日	92年9月4日	98年6月1日	
金門	3,719.64	84年10月18日	84年10月18日	92年10月18日	97年10月24日	
海洋(東沙)	353,667.95	96年1月17日	96年10月4日			
台江	39,311.00	98年10月15日	98年12月28日			

註：墾丁國家公園海域面積15,206.09公頃；東沙環礁國家公園海域面積353,498.98公頃；台江國家公園海域面積34,405公頃。

一、國家公園面積

(一)我國國家公園面積涵蓋陸域及海域約計有71萬5,783.18公頃，若扣除墾丁國家公園擁有之海域面積1萬5,206.09公頃、東沙環礁國家公園擁有之海域面積35萬3,498.98公頃及台江國家公園擁有之海域面積3萬4,405公頃，其餘陸域面積共31萬2,673.11公頃，占全國面積361萬9,281.55公頃之8.6%；若就各國家公園涵蓋陸域及海域之面積觀之，以東沙環礁國家公園35萬3,667.95公頃占49.4%最大，玉山國家公園10萬5,490公頃占14.7%次之，太魯閣國家公園9萬2,000公頃占12.9%再次之。(詳圖1、表2及附表3-1)

圖1 我國各國家公園面積百分比



國家公園總面積：715,783.18公頃

表2 國家公園面積-按現有土地利用型態及資源特性分

國家公園別	總面積	百分比(%)	民國100年底					單位：公頃
			一般管制區	遊憩區	史蹟保存區	特別景觀區	生態保護區	
總計	715,783.18	100.00	123,053.37	1,840.64	423.39	330,279.28	260,186.50	
墾丁	33,289.59	4.65	23,926.44	760.24	15.15	1,862.56	6,725.20	
海域	15,206.09	2.12	14,110.29	414.13	—	205.28	476.39	
陸域	18,083.50	2.53	9,816.15	346.11	15.15	1,657.28	6,248.81	
玉山	105,490.00	14.74	27,317.90	252.60	346.80	3,521.80	74,050.90	
陽明山	11,455.00	1.60	5,459.00	283.00	—	4,364.00	1,349.00	
太魯閣	92,000.00	12.85	3,850.00	230.00	40.00	21,640.00	66,240.00	
雪霸	76,850.00	10.74	23,276.00	84.00	—	1,850.00	51,640.00	
金門	3,719.64	0.52	1,899.40	192.80	0.34	1,627.10	—	
海洋(東沙)	353,667.95	49.41	49.63	—	1.10	294,071.82	59,545.40	
海域	353,498.98	49.39	7.88	—	—	293,945.70	59,545.40	
陸域	168.97	0.02	41.75	—	1.10	126.12	—	
台江	39,311.00	5.49	37,275.00	38.00	20.00	1,342.00	636.00	
海域	34,405.00	4.81	34,405.00	—	—	—	—	
陸域	4,906.00	0.68	2,870.00	38.00	20.00	1,342.00	636.00	

資料來源：各國家公園管理處企劃經理課

(二) 我國國家公園按區域內現有土地利用型態及資源特性，劃分成一般管制區、遊憩區、史蹟保存區、特別景觀區、生態保護區等分區管理之。其中以特別景觀區面積33萬279.28公頃占46.1%最大，生態保護區面積26萬186.50公頃占36.3%次之，一般管制區面積12萬3,053.37公頃占17.2%再次之；各國家公園之發展各有特色，高山型之國家公園以生態保護區為主，如玉山國家公園7萬4,050.90公頃占

全區面積70.2%，太魯閣國家公園6萬6,240公頃占全區面積72.0%，雪霸國家公園5萬1,640公頃占全區面積67.2%。海洋型之國家公園則以特別景觀區為主，如東沙環礁國家公園特別景觀區面積29萬4,071.82公頃占全區面積83.1%，其他國家公園則為一般管制區面積為主，如墾丁國家公園一般管制區面積2萬3,926.44公頃占全區面積71.9%，陽明山國家公園5,459公頃占全區面積47.7%，金門國家公園1,899.40公頃占全區面積51.1%，台江國家公園3萬7,275公頃占全區94.8%。（詳表2及附表3-1）

二、生物種類資源

(一) 依動物種數分析：以墾丁國家公園計4,825種最為豐富，其中以魚類1,425種最多；東沙環礁國家公園計1,926種次之，其中以魚類679種最多；太魯閣國家公園計1,505種再次之，其中以昆蟲類1,150種最多；其他依序為金門國家公園計1,241種，其中以昆蟲類597種最多；玉山國家公園計1,147種，其中以昆蟲類826種最多；陽明山國家公園計907種，其中以昆蟲類650種最多；雪霸國家公園計888種，其中以昆蟲類580種最多；台江國家公園計883種，其中以鳥類303種最多；顯示國家公園境內以昆蟲類占多數。另外，鳥類以墾丁國家公園335種最多，哺乳類以玉山國家公園及雪霸國家公園58種同為最多，爬蟲類以墾丁國家公園58種占最多。（詳圖2、表3及附表3-8）

(二) 依植物種數分析：以玉山國家公園2,684種最繁複，雪霸國家公園2,422種次之，其餘依序為太魯閣國家公園2,093種、墾丁國家公園1,921種、陽明山國家公園1,814種、金門國家公園877種、東沙環礁國家公園387種及台江國家公園238種。按植物類別觀之，各國家公園境內均以雙子葉植物占多數，其中以台江國家公園雙子葉植物占所有植物種數76.1%最多，金門國家公園占60.3%居次，太魯閣國家公園占55.7%再次之。（詳圖2、表4及附表3-8）

圖2 國家公園野生物資源種類

民國100年底

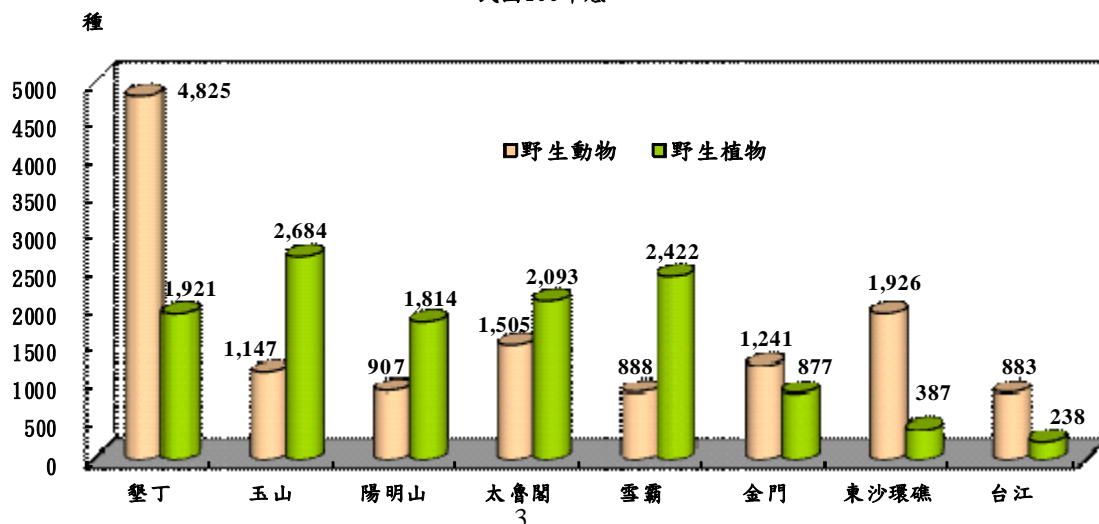


表 3 國家公園區域內動物種類

國家公園別	民國 100 年底										
	總計	哺乳類	鳥類	爬蟲類	兩棲類	魚類	昆蟲類	貝殼類	珊瑚類	甲殼類	其他
墾丁	4,825	42	335	58	22	1,425	916	735	385	405	502
玉山	1,147	58	191	18	13	12	826	29	-	-	-
陽明山	907	21	122	53	22	22	650	5	-	2	10
太魯閣	1,505	46	161	35	15	21	1,150	55	-	22	-
雪霸	888	58	154	39	16	17	580	18	-	-	6
金門	1,241	15	305	14	5	87	597	216	-	-	2
海洋(東沙)	1,926	3	243	2	-	679	392	230	304	43	30
台江	883	32	303	5	5	258	26	205	-	49	-

資料來源：各國家公園管理處保育研究課

表 4 國家公園區域內植物種類

國家公園別	民國 100 年底								
	總計	單子葉植物	雙子葉植物	裸子植物	蕨類植物	苔蘚類植物	藻類植物	菌類植物	其他
墾丁	1,921	244	742	13	149	109	161	233	270
玉山	2,684	426	1,469	28	437	177	-	147	-
陽明山	1,814	351	832	2	195	123	90	210	11
太魯閣	2,093	355	1,166	17	370	185	-	-	-
雪霸	2,422	349	1,252	31	344	156	80	210	-
金門	877	238	529	1	52	-	57	-	-
海洋(東沙)	387	42	166	2	1	-	148	-	28
台江	238	53	181	-	4	-	-	-	-

資料來源：各國家公園管理處保育研究課

三、違反國家公園法案件

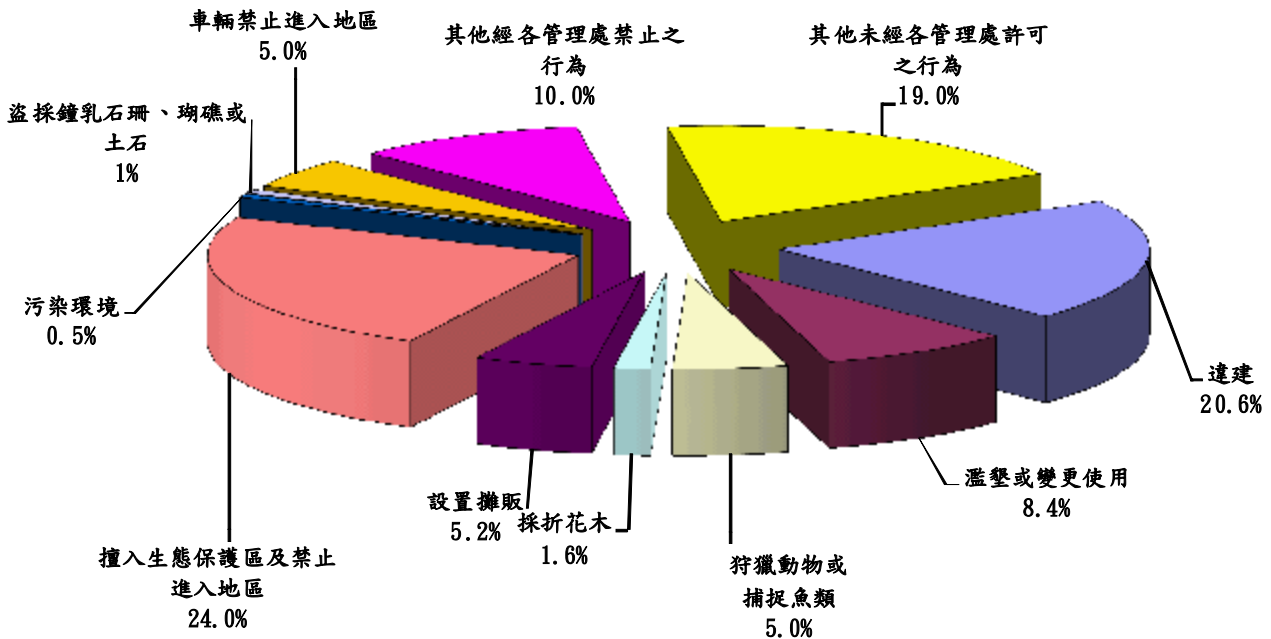
100 年各國家公園管理處處理違反國家公園法案件計 559 件，與上年相較則增加 177 件或增加 46.3%。

- (一) 就違反國家公園法行為觀之：除「其他未經各管理處許可之行為」106 件及「其他經各管理處禁止之行為」56 件外，以擅入生態保護區及禁止進入地區 134 件占 24.0%最多，違建 115 件占 20.6%次之，濫墾或變更使用 47 件占 8.4%再次之。(詳表 5、圖 3 及附表 3-7)

表5 各國家公園管理處處理違反法案件數

年別	總計	違建	濫墾或變更使用	狩獵動物或捕捉魚類	採折花木	設置攤販	擅入生態保護區及禁止進入地區	污染環境	盜採鐘乳石、珊瑚礁或土石	車輛禁止進入地區	其他經各管理處禁止之行為	其他未經各管理處許可之行為
												單位：件
96年	454	43	40	30	11	84	57	8	-	37	72	72
97年	524	62	35	15	5	85	60	8	-	36	152	66
98年	645	101	30	18	7	66	30	5	-	52	270	66
99年	382	100	23	9	20	30	34	9	1	25	45	86
100年	559	115	47	28	9	29	134	3	4	28	56	106
墾丁	216	63	36	16	2	25	3	-	4	14	41	12
玉山	26	-	-	4	2	-	18	-	-	-	2	-
陽明山	210	51	10	-	5	1	46	-	-	14	-	83
太魯閣	24	-	-	8	-	-	1	1	-	-	12	2
雪霸	68	-	-	-	-	1	66	-	-	-	1	-
金門	15	1	1	-	-	2	-	2	-	-	-	9
100年較99年增減(%)	46.3	15.0	104.4	211.1	-55.0	-3.3	294.1	-66.7	300.0	12.0	24.4	23.3

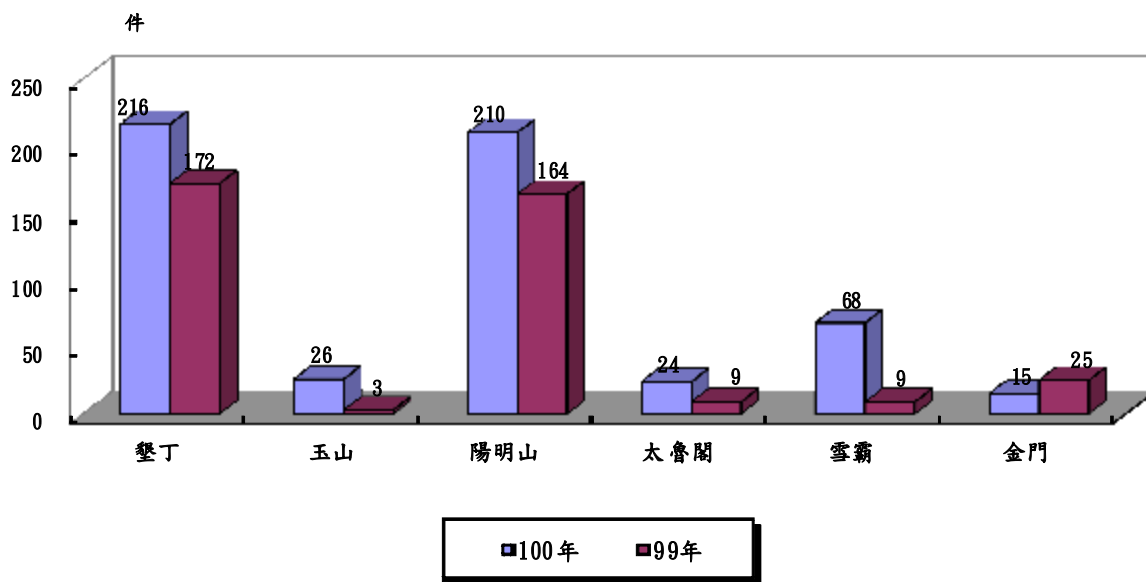
圖3 國家公園範圍內違反法案件百分比
民國100年



違反國家公園法 559 件

- (二) 就各國家公園觀之：以墾丁國家公園處理違法案件 216 件（違建 63 件占 29.2%）最多，陽明山國家公園 210 件（違建 51 件占 24.3%）次之，其餘依序為雪霸國家公園 68 件（擅入生態保護區及禁止進入地區 66 件占 97.1%），玉山國家公園 26 件（擅入生態保護區及禁止進入地區 18 件占 69.2%），太魯閣國家公園 24 件（狩獵動物或捕捉魚類 8 件占 33.3%），金門國家公園 15 件（設置攤販及污染環境各 2 件各占 13.3%）。（詳表 5、圖 4 及附表 3-7-1~8）
- (三) 因東沙島現屬海巡署勤務管制區，島上並無居民，故無違建、濫墾等情事發生，有關海洋環境保護和漁業資源之維護事項，因行政院海岸巡防署已有編制人員在東沙海域執行此項任務，為節省人力並避免任務重疊，暫不考慮設置國家公園警察隊，由海巡署依照現有法令與計畫，執行東沙環礁國家公園海域資源護管業務。管理處與相關單位彼此分工合作，互相協調，以達成東沙環礁國家公園經營管理目標。
- (四) 台江國家公園因屬草創期間，尚未公告禁止事項，截至 100 年底仍屬勸導階段。

圖4 各國家公園違反國家公園法案件數



四、重要公共設施

截至100年底，各國家公園設置之現有重要公共設施計有步道59萬2,896公尺，停車場165處，公廁157處，遊客中心47處，管理站25個，觀景平台149處，各種警告、禁止、指示、解說及意象標誌等牌示設施6,497面，餐飲中心24處。就設施類別分析，步道設施以玉山國家公園28萬8,880公尺最長，各種牌示設施以雪霸國家公園1,472面最多。另者，目前東沙島已設東沙管理站，俾利推動站區內各項維護管理及設施改善，整修東沙島道路雨水集水系統，並規劃再生能源、水資源利用及廢污水處理設施、規劃設置國際海洋研究站，強化與學術單位合作研究。(詳表6及附表3-4)

表 6 各國家公園現有重要公共設施概況

年別	步道 (公尺)	停車場 (處)	公廁 (處)	遊客中心 (處)	管理站 (個)	景觀平台 (處)	牌示設施 (面)	餐飲中心 (處)
96年底	574,579	145	136	32	23	132	6,092	18
97年底	574,709	156	134	32	23	129	6,213	18
98年底	578,201	161	154	47	25	143	6,139	26
99年底	592,278	163	156	47	25	157	6,304	26
100年底	592,896	165	157	47	25	149	6,497	24
墾丁	47,040	46	27	19	5	26	1,223	-
玉山	288,880	15	15	3	3	5	834	2
陽明山	68,487	30	30	1	6	51	1,450	6
太魯閣	49,327	29	36	4	4	21	854	10
雪霸	119,570	19	23	4	3	19	1,472	-
金門	19,179	25	26	16	3	27	609	6
海洋(東沙)	55	-	-	-	1	-	14	-
台江	358	1	-	-	-	-	41	-

資料來源：各國家公園管理處遊憩服務課

五、研究發展

100年國家公園研究發展業務包括自然保育、觀光遊憩及解說教育等研究案計有56件，經費1億875萬元，其中以研究自然保育方面32件（占57.1%）6,507萬4千元（占59.8%）最多，就各國家公園之件數與經費金額觀之，研究件數以陽明山國家公園研究案16件為最多；經費金額則以雪霸國家公園2,794萬6千元最高。（詳表7及附表3-2）

表 7 國家公園研究發展概況

單位：件，千元

年別	總計		企劃經理		觀光遊憩		工務建設		解說教育		自然保育	
	件數	經費	件數	經費	件數	經費	件數	經費	件數	經費	件數	經費
96年底	56	52,923	-	-	1	680	-	-	1	480	54	51,763
97年底	68	68,426	2	584	2	590	-	-	1	560	63	66,692
98年底	61	105,204	4	3,973	3	5,448	9	39,407	-	-	44	54,990
99年底	84	141,393	4	16,452	10	16,318	12	39,306	12	12,918	46	56,399
100年底	56	108,750	8	7,277	4	3,065	5	21,028	7	12,306	32	65,074
墾丁	10	26,164	4	4,027	1	1,109	5	21,028	-	-	-	-
玉山	2	1,898	-	-	-	-	-	-	-	-	2	1,898
陽明山	16	21,111	4	3,250	-	-	-	-	4	6,568	8	11,293
太魯閣	5	8,100	-	-	-	-	-	-	-	-	5	8,100
雪霸	8	27,946	-	-	1	468	-	-	1	3,510	6	23,968
金門	12	10,431	-	-	2	1,488	-	-	2	2,228	8	6,715
海洋(東沙)	1	2,500	-	-	-	-	-	-	-	-	1	2,500
台江	2	10,600	-	-	-	-	-	-	-	-	2	10,600

資料來源：各國家公園管理處企劃經理課

六、遊憩據點遊客人次及車輛次

(一)100年各國家公園參觀之遊客人次係按參訪44處國家公園遊憩據點之遊客統計而得，計有1,730萬5千人次，較上(99)年之1,665萬8千人次增加3.9%，平均每天有4萬7,411人次至各國家公園參觀，其中以墾丁國家公園平均每天1萬6,888人次最多，太魯閣國家公園平均每天1萬102人次次之，陽明山國家公園平均每天9,226人次再次之。

1. 按季節別觀之：第三季因適逢暑假期間，遊客人次計451萬2千人次占26.1%最多，其次為第一季適逢農曆春節及寒假，遊客人次計433萬6千人次占25.1%次之，第四季及第二季分別為425萬9千人次占24.6%及419萬8千人次占24.3%。
2. 若與上(99)年相較，除墾丁、陽明山及太魯閣國家公園遊客人次各減少2.9%、10.9%與0.4%之外，其他國家公園皆呈現增加狀況，其中台江國家公園因99

年自8月起開始統計故不作比較外，其餘以玉山國家公園增加35.5%增幅最大，金門國家公園增加29.2%次之，雪霸國家公園增加10.4%再次之。(詳表8、圖5及附表3-9)

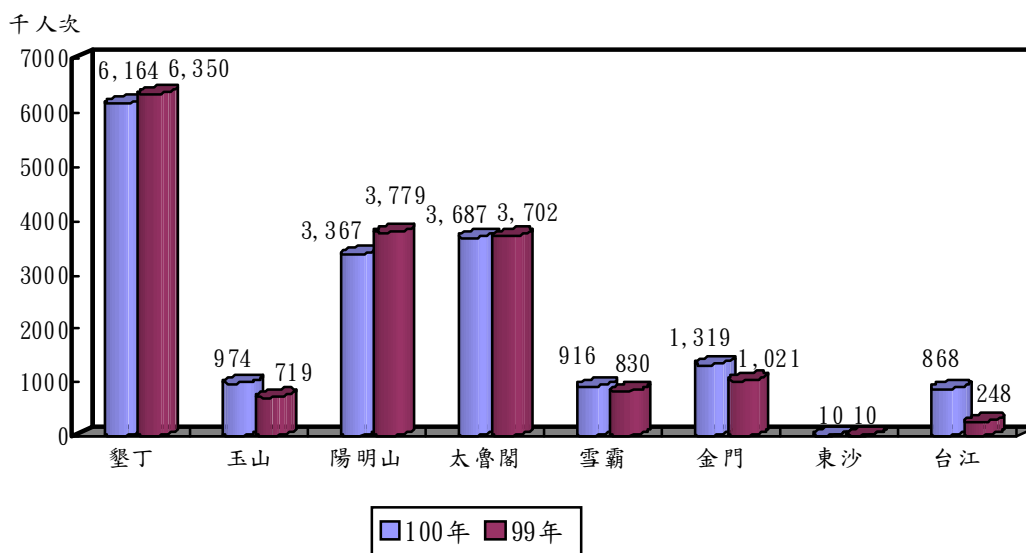
表 8 各國家公園遊憩據點遊客人次

年別	單位：千人次								
	總計	墾丁	玉山	陽明山	太魯閣	雪霸	金門	海洋 (東沙)	台江
96年	15,818	3,605	1,349	4,619	4,813	473	958	-	-
97年	16,528	3,771	1,708	4,181	5,370	611	887	-	-
98年	18,239	4,490	1,429	4,206	6,502	795	807	12	-
99年	16,658	6,350	719	3,779	3,702	830	1,021	10	248
100年	17,305	6,164	974	3,367	3,687	916	1,319	10	868
第1季	4,336	1,189	252	1,536	772	254	151	3	180
第2季	4,198	1,596	246	680	917	200	356	3	199
第3季	4,512	1,680	241	680	978	232	434	2	265
第4季	4,259	1,699	235	472	1,020	229	378	2	223
100年較99年 增減(%)	3.9	-2.9	35.5	-10.9	-0.4	10.4	29.2	1.4	249.9

資料來源：各國家公園管理處遊憩服務課

備註：1. 東沙環礁國家公園資料係統計高雄市都會公園內之海洋國家公園管理處遊客參訪數據
2. 台江國家公園自99年8月起提供統計數據

圖5 國家公園遊憩據點遊客人次



(二) 100年進入各國家公園遊憩據點車輛(不含公車及遊園車，另有部分停車場因委外經營無法計算車輛數，故不納入統計) 184萬7千輛次，較上(99)年增加11.3%，以小型車占六成五最多，與上年相較，大型車減少約4千輛次降幅2.1%，中型車增加2千輛次，增幅1.7%，小型車增加15萬8千輛次，增幅15.3%，機車增加3萬1千輛，增幅11.3%。(詳表9及附表3-9)

(三) 東沙環礁生態系因受過度捕撈與炸魚、毒魚等破壞性漁法，以及海水溫度異常升高，造成內環礁潟湖區的珊瑚大量白化之衝擊，因此行政院在核定「東沙環礁國家公園計畫」時，指示該計畫應優先辦理資源復育、監測與生態研究等工作，在國家公園成立之前五年不宜導入大眾遊憩活動，俟復育措施已達一定成果後，再考慮推動後續之生態旅遊與環境教育工作。

表 9 各國家公園遊憩據點車輛次

單位：千輛

年別	總計	大型車	中型車	小型車	機車
96 年	1,737	112	191	1,145	288
97 年	1,833	117	214	1,205	297
98 年	1,855	143	218	1,193	301
99 年	1,660	209	141	1,034	276
100 年	1,847	204	144	1,192	307
墾 丁	554	97	-	399	58
玉 山	270	2	102	127	39
陽明山	281	4	5	193	78
太魯閣	348	58	27	200	62
雪 霸	84	3	-	78	2
金 門	114	33	6	46	29
海洋(東沙)	-	-	-	-	-
台 江	196	7	3	148	37
100 年較 99 年 增減(%)	11.3	-2.1	1.7	15.3	11.3

資料來源：各國家公園管理處遊憩服務課

七、提供簡報及解說服務

(一) 按參訪人員屬性分

1. 100年參訪各國家公園聽取簡報及解說服務者，包括學校團體、社會團體、政府機關、一般遊客及外國遊客等計有34萬69團次，839萬6,034人次，其中一般遊客742萬5,413人次占88.4%最多，社會團體51萬6,011人次占6.1%次之，外國遊客31萬2,636人次占3.7%再次之。(詳表10及附表3-5)
2. 就各國家公園觀之：以墾丁國家公園服務遊客424萬1,990人次占50.5%最多，金門國家公園120萬9,982人次占14.4%次多，陽明山國家公園服務遊客91萬5,085人次占10.9%再次之。(詳表10及附表3-5-1~8)

表 10 國家公園簡報及解說服務概況—按參訪人員屬性分

單位：人次

年別	總計	學校團體	社會團體	政府機關	一般遊客	外國遊客
96 年	4,981,636	136,854	205,690	46,509	4,542,720	49,863
97 年	5,660,959	136,384	372,711	47,046	5,040,628	64,190
98 年	6,148,529	101,209	468,210	57,003	5,438,724	83,383
99 年	7,759,600	113,223	514,259	43,106	6,976,683	112,329
100 年	8,396,034	95,224	516,011	46,750	7,425,413	312,636
墾丁	4,241,990	29,412	31,946	11,767	4,164,361	4,504
玉山	363,113	4,778	25,317	3,846	327,964	1,208
陽明山	915,085	36,087	120,593	11,583	720,357	26,465
太魯閣	843,735	3,846	68,046	1,334	768,497	2,012
雪霸	721,821	3,320	263,393	1,950	452,053	1,105
金門	1,209,982	11,019	4,021	15,051	903,191	276,700
海洋(東沙)	9,657	2,136	250	209	7,054	8
台江	90,651	4,626	2,445	1,010	81,936	634

資料來源：各國家公園管理處解說教育課

(二) 按參訪活動內容分

100 年參訪各國家公園簡報及解說服務，包括參觀遊客中心、影片欣賞、導館解說及戶外解說等四項活動內容，計 40 萬 3,718 團次及 932 萬 1,624 人次，其中以參觀遊客中心 811 萬 5,481 人次占 87.1% 最多，影片欣賞 80 萬 1,315 人次占 8.6% 次之，導館解說 22 萬 8,206 人次占 2.4% 再次之。(詳表 11 及附表 3-6)

表 11 國家公園簡報及解說服務概況—按參訪活動內容分

單位：人次

年別	總計	參觀遊客中心	影片欣賞	導館解說	戶外解說
96 年	6,337,688	5,301,309	689,960	153,670	192,749
97 年	6,444,940	5,477,861	696,448	160,921	109,710
98 年	7,015,144	5,968,231	753,503	174,604	118,806
99 年	8,580,347	7,500,045	759,543	182,143	138,616
100 年	9,321,624	8,115,481	801,315	228,206	176,622
墾丁	4,273,597	4,125,077	106,645	16,292	25,583
玉山	445,424	363,113	71,105	6,313	4,893
陽明山	1,037,902	849,815	81,225	79,547	27,315
太魯閣	955,467	843,735	100,391	995	10,346
雪霸	971,684	708,536	194,445	47,492	21,211
金門	1,528,683	1,209,982	241,192	66,058	11,451
海洋(東沙)	9,657	2,422	1,460	5,528	247
台江	99,210	12,801	4,852	5,981	75,576

資料來源：各國家公園管理處解說教育課

八、核發建築物建築執照

國家公園管理處為內政部指定特設主管建築機關，依法核發各國家公園內之建築物建築執照，100年核發之建築物建築執照分述如下：

- (一) 依建造執照核發量觀之：100年各國家公園管理處共核發16件，總樓地板面積5,743平方公尺，較上(99)年核發之33件，總樓地板面積1萬3,349平方公尺，件數減少51.5%、總樓地板面積減少57.0%；其中件數以金門國家公園核發8件最多，墾丁國家公園6件次之，總樓地板面積則以墾丁國家公園核發3,617平方公尺最多，金門國家公園核發1,997平方公尺次之，太魯閣國家公園核發104平方公尺再次之。(詳表12)
- (二) 依使用執照核發量觀之：100年各國家公園管理處共核發26件，總樓地板面積1萬2,001平方公尺，較上(99)年度核發之29件，總樓地板面積9,807平方公尺，件數減少10.3%、總樓地板面積增加22.4%；其中件數以墾丁國家公園核發13件為最多，金門國家公園11件次之，總樓地板面積則以墾丁國家公園核發8,295平方公尺最多，金門國家公園2,756平方公尺次之，太魯閣國家公園950平方公尺再次之。(詳表12)

表12 各國家公園核發建築執照總樓地板面積

單位：件，平方公尺

執照別	年別	總計	墾丁	陽明山	玉山	太魯閣	雪霸	金門	海洋 (東沙)	台江
建造 執照	99	件數	33	13	1	1	3	-	15	-
		總樓地板面積	13,349	8,184	150	686	626	-	3,703	-
	100	件數	16	6	-	1	1	-	8	-
		總樓地板面積	5,743	3,617	-	25	104	-	1,997	-
使用 執照	99	件數	29	11	1	-	2	1	14	-
		總樓地板面積	9,807	6,012	1,090	-	164	26	2,515	-
	100	件數	26	13	-	-	2	-	11	-
		總樓地板面積	12,001	8,295	-	-	950	-	2,756	-

資料來源：各國家公園管理處環境維護課

九、核准進入生態保護區

為確保國家公園生態保護區之生態與環境，各國家公園中除金門國家公園無生態保護區外，餘依國家公園法之規定，均建立了進入生態保護區之入園申請制度，100年核准民眾進入生態保護區之隊數及人次各為2萬4,202隊及16萬982人次。就核准隊數觀之，以墾丁國家公園核准9,213隊（占38.1%）最多，雪霸國家公園8,484隊（占35.1%）次之，玉山國家公園3,540隊（占14.6%）再次之。再以核准人次觀之，以墾丁國家公園核准8萬8,266人次（占54.9%）最多，雪霸國家公園3萬6,092人次（占22.4%）次之，玉山國家公園2萬238人次（占12.6%）再次之。東沙環礁國家公園則因考量範圍內自然資源和環境曾遭受人為破壞，安全設施亦不完善，故成立5年內為復育期，以資源調查研究和環境復舊及安全設施規劃等人員進出為主。（詳表13及附表3-3）

表 13 國家公園核准進入生態保護區統計

單位：處，隊，人次

國家公園別	生態保護區 處數	核准進入生態保護區	
		隊 數	人 次
96年	20	31,479	211,213
97年	20	25,075	164,298
98年	24	25,322	164,289
99年	25	28,490	193,183
100年	29	24,202	160,982
墾 丁	2	9,213	88,266
玉 山	9	3,540	20,238
陽明山	2	649	4,716
太魯閣	4	2,312	11,565
雪 霸	8	8,484	36,092
台 江	4	4	105

資料來源：各國家公園管理處保育研究課